

PREF. MUN. DE SEBASTIAO BARROS
AV. PRIMEIRO DE JANEIRO, S/N - CNPJ: 01.612.805/0001-59
ANEXO XXV
RELATÓRIO RESUMIDO DA EXECUÇÃO ORÇAMENTÁRIA
BALANÇO ORÇAMENTÁRIO
ORÇAMENTO FISCAL E DA SEGURIDADE SOCIAL
Referência: Janeiro - Fevereiro

Página 1 de 3

RREO - ANEXO I (LRF, Art. 52, inciso I, alíneas "a" e "b" do inciso II e § 1º)

RS 1

RECEITAS	PREVISÃO INICIAL	PREVISÃO ATUALIZADA	RECEITAS REALIZADAS				SALDO A REALIZAR
			BIMESTRE	%	JAN A FEV 2013		
					(b)	(b/a)	
RECEITAS(EXCETO INTRA-ORÇAMENTÁRIAS)(I)	10.476.000,00	10.476.000,00	1.649.860,22	15,75	1.649.860,22	15,75	8.826.139,78
RECEITAS CORRENTES	9.886.389,86	9.886.389,86	1.649.860,22	16,69	1.649.860,22	16,69	8.236.529,64
RECEITA TRIBUTÁRIA	230.048,63	230.048,63	30.425,16	13,23	30.425,16	13,23	199.623,47
Impostos	191.333,36	191.333,36	30.425,16	15,90	30.425,16	15,90	160.908,20
Taxas	38.347,42	38.347,42	0,00	0,00	0,00	0,00	38.347,42
Contribuição de Melhoria	367,85	367,85	0,00	0,00	0,00	0,00	367,85
RECEITA DE CONTRIBUIÇÕES	0,00	0,00	0,00	0,00	0,00	0,00	0,00
Contribuições Sociais	0,00	0,00	0,00	0,00	0,00	0,00	0,00
Contribuição de Intervenção no Domínio Econômico	0,00	0,00	0,00	0,00	0,00	0,00	0,00
Contribuição de Iluminação Pública	0,00	0,00	0,00	0,00	0,00	0,00	0,00
RECEITA PATRIMONIAL	40.654,65	40.654,65	3.400,73	8,36	3.400,73	8,36	37.253,92
Receitas Imobiliárias	6.421,61	6.421,61	0,00	0,00	0,00	0,00	6.421,61
Receitas de Valores Mobiliários	34.233,04	34.233,04	3.400,73	9,93	3.400,73	9,93	30.832,31
Receitas de Concessões e Permissões	0,00	0,00	0,00	0,00	0,00	0,00	0,00
Compensação Financeiras	0,00	0,00	0,00	0,00	0,00	0,00	0,00
Receita Decorrente do Direito de Exploração de Bens Públi	0,00	0,00	0,00	0,00	0,00	0,00	0,00
Receita da Cessão de Direitos	0,00	0,00	0,00	0,00	0,00	0,00	0,00
Outras Receitas Patrimoniais	0,00	0,00	0,00	0,00	0,00	0,00	0,00
RECEITA AGROPECUÁRIA	0,00	0,00	0,00	0,00	0,00	0,00	0,00
Receita da Produção Vegetal	0,00	0,00	0,00	0,00	0,00	0,00	0,00
Receita da Produção Animal e Derivados	0,00	0,00	0,00	0,00	0,00	0,00	0,00
Outras Receitas Agropecuárias	0,00	0,00	0,00	0,00	0,00	0,00	0,00
RECEITA INDUSTRIAL	0,00	0,00	0,00	0,00	0,00	0,00	0,00
Receita da Indústria Extrativa Mineral	0,00	0,00	0,00	0,00	0,00	0,00	0,00
Receita da Indústria de Transformação	0,00	0,00	0,00	0,00	0,00	0,00	0,00
Receita da Indústria de Construção	0,00	0,00	0,00	0,00	0,00	0,00	0,00
Outras Receitas da Indústria	0,00	0,00	0,00	0,00	0,00	0,00	0,00
RECEITA DE SERVIÇOS	85.761,60	85.761,60	0,00	0,00	0,00	0,00	85.761,60
Receita de Serviços	85.761,60	85.761,60	0,00	0,00	0,00	0,00	85.761,60
TRANSFERÊNCIAS CORRENTES	9.528.348,48	9.528.348,48	1.616.034,33	16,96	1.616.034,33	16,96	7.912.314,15
Transferências Intergovernamentais	8.996.590,52	8.996.590,52	1.616.034,33	17,96	1.616.034,33	17,96	7.380.556,19
Transferências de Instituições Privadas	0,00	0,00	0,00	0,00	0,00	0,00	0,00
Transferências do Exterior	0,00	0,00	0,00	0,00	0,00	0,00	0,00
Transferências de Pessoas	0,00	0,00	0,00	0,00	0,00	0,00	0,00
Transferências de Convênios	531.757,96	531.757,96	0,00	0,00	0,00	0,00	531.757,96
OUTRAS RECEITAS CORRENTES	1.576,50	1.576,50	0,00	0,00	0,00	0,00	1.576,50
Multas e Juros de Mora	0,00	0,00	0,00	0,00	0,00	0,00	0,00
Indenizações e Restituições	0,00	0,00	0,00	0,00	0,00	0,00	0,00
Receita da Dívida Ativa	1.576,50	1.576,50	0,00	0,00	0,00	0,00	1.576,50
Receitas Decorrentes de Aportes Periódicos para Amortizaç	0,00	0,00	0,00	0,00	0,00	0,00	0,00
Receitas Correntes Diversas	0,00	0,00	0,00	0,00	0,00	0,00	0,00
RECEITAS DE CAPITAL	589.610,14	589.610,14	0,00	0,00	0,00	0,00	589.610,14
OPERAÇÕES DE CRÉDITO	0,00	0,00	0,00	0,00	0,00	0,00	0,00
Operações de Crédito Internas	0,00	0,00	0,00	0,00	0,00	0,00	0,00
Operações de Crédito Externas	0,00	0,00	0,00	0,00	0,00	0,00	0,00
ALIENAÇÃO DE BENS	11.561,00	11.561,00	0,00	0,00	0,00	0,00	11.561,00
Alienação de Bens Móveis	11.561,00	11.561,00	0,00	0,00	0,00	0,00	11.561,00
Alienação de Bens Imóveis	0,00	0,00	0,00	0,00	0,00	0,00	0,00
ARMORTIZAÇÃO DE EMPRÉSTIMOS	0,00	0,00	0,00	0,00	0,00	0,00	0,00
TRANSFERÊNCIAS DE CAPITAL	578.049,14	578.049,14	0,00	0,00	0,00	0,00	578.049,14
Transferências Intergovernamentais	0,00	0,00	0,00	0,00	0,00	0,00	0,00
Transferências de Instituições Privadas	0,00	0,00	0,00	0,00	0,00	0,00	0,00
Transferências do Exterior	0,00	0,00	0,00	0,00	0,00	0,00	0,00
Transferências de Pessoas	0,00	0,00	0,00	0,00	0,00	0,00	0,00
Transferência de Outras Instit. Públicas	0,00	0,00	0,00	0,00	0,00	0,00	0,00
Transferências de Convênios	578.049,14	578.049,14	0,00	0,00	0,00	0,00	578.049,14
Transferência para o Combate à Fome	0,00	0,00	0,00	0,00	0,00	0,00	0,00
OUTRAS RECEITAS DE CAPITAL	0,00	0,00	0,00	0,00	0,00	0,00	0,00
Integralização do Capital Social	0,00	0,00	0,00	0,00	0,00	0,00	0,00
Remuneração das Disponibilidades	0,00	0,00	0,00	0,00	0,00	0,00	0,00
Receitas de Capital Diversas	0,00	0,00	0,00	0,00	0,00	0,00	0,00
RECEITAS INTRA-ORÇAMENTÁRIAS (II)	0,00	0,00	0,00	0,00	0,00	0,00	0,00
Receita de Contribuições	0,00	0,00	0,00	0,00	0,00	0,00	0,00
Receita Patrimonial	0,00	0,00	0,00	0,00	0,00	0,00	0,00
Receita de Serviços	0,00	0,00	0,00	0,00	0,00	0,00	0,00
Outras Receitas Correntes	0,00	0,00	0,00	0,00	0,00	0,00	0,00
SUBTOTAL DAS RECEITAS (III)=(I+II)	10.476.000,00	10.476.000,00	1.649.860,22	15,75	1.649.860,22	15,75	8.826.139,78

FONTE: SCPI - Contabilidade, PREFEITURA MUNICIPAL, Data/hora da emissão: 28/fev/2013 12h e 14m"

Resolução 905/2009

PREF. MUN. DE SEBASTIAO BARROS
AV. PRIMEIRO DE JANEIRO, S/N - CNPJ: 01.612.805/0001-59
ANEXO XXV
RELATÓRIO RESUMIDO DA EXECUÇÃO ORÇAMENTÁRIA
BALANÇO ORÇAMENTÁRIO
ORÇAMENTO FISCAL E DA SEGURIDADE SOCIAL
Referência: Janeiro - Fevereiro

Página 2 de 3

RREO - ANEXO I (LRF, Art. 52, inciso I, alíneas "a" e "b" do inciso II e § 1º)

RECEITAS	PREVISÃO INICIAL	PREVISÃO ATUALIZADA (a)	RECEITAS REALIZADAS				SALDO A REALIZAR (a-c)
			BIMESTRE (b)	% (b/a)	JAN A FEV 2013		
					(c)	% (c/a)	
OPERAÇÕES DE CRÉDITO - REFINANCIAMENTO (IV)	0,00	0,00	0,00	0,00	0,00	0,00	0,00
Operações de Crédito Internas	0,00	0,00	0,00	0,00	0,00	0,00	0,00
Mobiliária	0,00	0,00	0,00	0,00	0,00	0,00	0,00
Contratual	0,00	0,00	0,00	0,00	0,00	0,00	0,00
Operações de Crédito Externas	0,00	0,00	0,00	0,00	0,00	0,00	0,00
Mobiliária	0,00	0,00	0,00	0,00	0,00	0,00	0,00
Contratual	0,00	0,00	0,00	0,00	0,00	0,00	0,00
SUBTOTAL COM REFINANCIAMENTO (V) = (III+IV)	10.476.000,00	10.476.000,00	1.649.860,22	15,75	1.649.860,22	15,75	8.826.139,78
DÉFICIT (VI)							0,00
TOTAL (VII) = (V+VI)	10.476.000,00	10.476.000,00	1.649.860,22	15,75	1.649.860,22		
SALDOS DE EXERCÍCIOS ANTERIORES (UTILIZADOS)							0,00
Superávit Financeiro							0,00
Reabertura de Créditos Adicionais							0,00

FONTE: SCPI - Contabilidade, PREFEITURA MUNICIPAL, Data/hora da emissão: 28/fev/2013 12h e 14m"

Resolução 905/2009

PREF. MUN. DE SEBASTIAO BARROS
AV. PRIMEIRO DE JANEIRO, S/N - CNPJ: 01.612.805/0001-59
RELATÓRIO RESUMIDO DA EXECUÇÃO ORÇAMENTÁRIA
BALANÇO ORÇAMENTÁRIO
ORÇAMENTO FISCAL E DA SEGURIDADE SOCIAL
ANEXO XXV

Página 3 de 3

Referência: Janeiro - Fevereiro

RREO - ANEXO I (LRF, Art. 52, inciso I, alíneas "a" e "b" do inciso II e § 1º)

DESPESAS	DOTAÇÃO INICIAL (d)	CRÉDITOS ADICIONAIS (e)	DOTAÇÃO ATUALIZADA (f)=(d+e)	DESPESAS EMPENHADAS		DESPESAS EXECUTADAS				SALDO LIQUIDAR (f-g)
				BIMESTRE	JAN A FEV 2013	DESPESAS LIQUIDADAS		INSCRITAS EM RESTOS A PAGAR NÃO PROCESSADOS (h)	% (g/f)	
						BIMESTRE	JAN A FEV 2013 (g)			
DESPESAS (EXCETO INTRA-ORÇAMENTÁRIAS)(VIII)	10.476.000,00	0,00	10.476.000,00	4.797.138,05	4.797.138,05	1.044.702,89	1.044.702,89	0,00	9,97	9.431.297,11
DESPESAS CORRENTES	8.956.623,05	394.379,16	9.351.002,21	4.722.843,56	4.722.843,56	973.573,40	973.573,40	0,00	10,41	8.377.428,81
PESSOAL E ENCARGOS SOCIAIS	5.444.045,42	586.027,27	6.030.072,69	3.888.532,74	3.888.532,74	583.124,30	583.124,30	0,00	9,67	5.446.948,39
JUROS E ENCARGOS DA DÍVIDA	6.660,84	0,00	6.660,84	0,00	0,00	0,00	0,00	0,00	0,00	6.660,84
OUTRAS DESPESAS CORRENTES	3.505.916,79	-191.648,11	3.314.268,68	834.310,82	834.310,82	390.449,10	390.449,10	0,00	11,78	2.923.819,58
DESPESAS DE CAPITAL	1.504.376,95	-394.379,16	1.109.997,79	74.294,49	74.294,49	71.129,49	71.129,49	0,00	6,41	1.038.868,30
INVESTIMENTOS	1.402.801,17	-321.822,74	1.080.978,43	68.134,12	68.134,12	64.969,12	64.969,12	0,00	6,01	1.016.009,31
INVERSÕES FINANCEIRAS	4.800,00	-1.600,00	3.200,00	0,00	0,00	0,00	0,00	0,00	0,00	3.200,00
AMORTIZAÇÃO DA DÍVIDA	96.775,78	-70.956,42	25.819,36	6.160,37	6.160,37	6.160,37	6.160,37	0,00	23,86	19.658,99
RESERVA DE CONTINGÊNCIA	15.000,00	0,00	15.000,00	0,00	0,00	0,00	0,00	0,00	0,00	15.000,00
RESERVA DO RPPS	0,00	0,00	0,00	0,00	0,00	0,00	0,00	0,00	0,00	0,00
DESPESAS (INTRA-ORÇAMENTÁRIAS)(IX)	0,00	0,00	0,00	0,00	0,00	0,00	0,00	0,00	0,00	0,00
SUBTOTAL DAS DESPESAS (X)=(VIII+IX)	10.476.000,00	0,00	10.476.000,00	4.797.138,05	4.797.138,05	1.044.702,89	1.044.702,89	0,00	9,97	9.431.297,11
AMORTIZAÇÃO DA DÍVIDA - REFINANCIAMENTO (XI)	0,00	0,00	0,00	0,00	0,00	0,00	0,00	0,00	0,00	0,00
Amortização da Dívida Interna	0,00	0,00	0,00	0,00	0,00	0,00	0,00	0,00	0,00	0,00
Dívida Mobiliária	0,00	0,00	0,00	0,00	0,00	0,00	0,00	0,00	0,00	0,00
Outras Dívidas	0,00	0,00	0,00	0,00	0,00	0,00	0,00	0,00	0,00	0,00
Amortização da Dívida Externa	0,00	0,00	0,00	0,00	0,00	0,00	0,00	0,00	0,00	0,00
Dívida Mobiliária	0,00	0,00	0,00	0,00	0,00	0,00	0,00	0,00	0,00	0,00
Outras Dívidas	0,00	0,00	0,00	0,00	0,00	0,00	0,00	0,00	0,00	0,00
SUBTOTAL COM REFINANCIAMENTO (XII)=(XI+XII)	10.476.000,00	0,00	10.476.000,00	4.797.138,05	4.797.138,05	1.044.702,89	1.044.702,89	0,00		
SUPERÁVIT (XIII)										605.157,33
TOTAL (XIV)=(XII + XIII)	10.476.000,00	0,00	10.476.000,00	4.797.138,05	4.797.138,05	1.044.702,89	1.649.860,22	0,00		

FONTE: SCPI - Contabilidade, PREFEITURA MUNICIPAL, Data/hora da emissão: 28/fev/2013 12h e 14m"

Resolução 905/2009

Roberto Nogueira Rodrigues
Roberto Nogueira Rodrigues
Prefeito Municipal

SEBASTIÃO BARROS - PI

Publicações
obrigatórias

PREF. MUN. DE SEBASTIAO BARROS 4
AV. PRIMEIRO DE JANEIRO, S/N - CNPJ: 01.612.805/0001-59

ANEXO XXVIII
RELATÓRIO RESUMIDO DA EXECUÇÃO ORÇAMENTÁRIA
DEMONSTRATIVO DAS RECEITAS E DESP. PREVIDENCIÁRIAS DO REGIME PRÓPRIO DOS SERV. PÚBLICOS
ORÇAMENTO FISCAL E DA SEGURIDADE SOCIAL

Referência: Janeiro - Fevereiro

Página 1 de 3

RRRO - ANEXO 4 (LRF, art. 53, inciso II)

R\$ 1

RECEITAS PREVIDENCIÁRIAS	PREVISÃO INICIAL	PREVISÃO ATUALIZADA	RECEITAS REALIZADAS		
			No Bimestre	Jan a Fev 2013	Jan a Fev 2012
RECEITAS PREVIDENCIÁRIAS - RPPS (EXCETO INTRA-ORÇAMENTÁRIAS) (I)	0,00	0,00	0,00	0,00	0,00
RECEITAS CORRENTES	0,00	0,00	0,00	0,00	0,00
Receita de Contribuição dos Segurados	0,00	0,00	0,00	0,00	0,00
Pessoal Civil	0,00	0,00	0,00	0,00	0,00
Ativo	0,00	0,00	0,00	0,00	0,00
Inativo	0,00	0,00	0,00	0,00	0,00
Pensionista	0,00	0,00	0,00	0,00	0,00
Pessoal Militar	0,00	0,00	0,00	0,00	0,00
Ativo	0,00	0,00	0,00	0,00	0,00
Inativo	0,00	0,00	0,00	0,00	0,00
Pensionista	0,00	0,00	0,00	0,00	0,00
Outras Receitas de Contribuições	0,00	0,00	0,00	0,00	0,00
Receita Patrimonial	0,00	0,00	0,00	0,00	0,00
Receitas Imobiliárias	0,00	0,00	0,00	0,00	0,00
Receitas de Valores Mobiliários	0,00	0,00	0,00	0,00	0,00
Outras Receitas Patrimoniais	0,00	0,00	0,00	0,00	0,00
Receita de Serviços	0,00	0,00	0,00	0,00	0,00
Outras Receitas Correntes	0,00	0,00	0,00	0,00	0,00
Compensação Previdenciária do RGPS para o RPPS	0,00	0,00	0,00	0,00	0,00
Demais Receitas Correntes	0,00	0,00	0,00	0,00	0,00
RECEITAS DE CAPITAL	0,00	0,00	0,00	0,00	0,00
Alienação de Bens, Direitos e Ativos	0,00	0,00	0,00	0,00	0,00
Amortização de Empréstimo	0,00	0,00	0,00	0,00	0,00
Outras Receitas de Capital	0,00	0,00	0,00	0,00	0,00
(-) DEDUÇÕES DA RECEITA	0,00	0,00	0,00	0,00	0,00
RECEITAS PREVIDENCIÁRIAS - RPPS (INTRA-ORÇAMENTÁRIAS) (II)	0,00	0,00	0,00	0,00	0,00
TOTAL DAS RECEITAS PREVIDENCIÁRIAS - RPPS (III) = (I+II)	0,00	0,00	0,00	0,00	0,00

FONTE: SCPI - Contabilidade, PREFEITURA MUNICIPAL, Data/hora da emissão: 28/fev/2013 12h e 18m

Resolução 905/2009

PREF. MUN. DE SEBASTIAO BARROS 5
AV. PRIMEIRO DE JANEIRO, S/N - CNPJ: 01.612.805/0001-59

ANEXO XXVIII
RELATÓRIO RESUMIDO DA EXECUÇÃO ORÇAMENTÁRIA
DEMONSTRATIVO DAS RECEITAS E DESP. PREVIDENCIÁRIAS DO REGIME PRÓPRIO DOS SERV. PÚBLICOS
ORÇAMENTO FISCAL E DA SEGURIDADE SOCIAL

Referência: Janeiro - Fevereiro

Página 2 de 3

RRRO - ANEXO 4 (LRF, art. 53, inciso II)

R\$ 1

DESPESAS PREVIDENCIÁRIAS	DOTAÇÃO INICIAL	DOTAÇÃO ATUALIZADA	DESPESAS EXECUTADAS				
			Em 2013		Em 2012		
			LIQUIDADAS	INSCRITAS EM RESTOS A PAGAR NÃO PROCESSADO	LIQUIDADAS	INSCRITAS EM RESTOS A PAGAR NÃO PROCESSADO	
		No Bimestre	Jan a Fev 2013		Jan a Fev 2012		
DESPESAS PREVIDENCIÁRIAS - RPPS (EXCETO INTRA-ORÇAMENTÁRIAS) (IV)	0,00	0,00	0,00	0,00		0,00	
ADMINISTRAÇÃO	0,00	0,00	0,00	0,00		0,00	
Despesas Correntes	0,00	0,00	0,00	0,00		0,00	
Despesas de Capital	0,00	0,00	0,00	0,00		0,00	
PREVIDÊNCIA	0,00	0,00	0,00	0,00		0,00	
Pessoal Civil	0,00	0,00	0,00	0,00		0,00	
Aposentados	0,00	0,00	0,00	0,00		0,00	
Pensões	0,00	0,00	0,00	0,00		0,00	
Outros Benefícios Previdenciários	0,00	0,00	0,00	0,00		0,00	
Pessoal Militar	0,00	0,00	0,00	0,00		0,00	
Reformas	0,00	0,00	0,00	0,00		0,00	
Pensões	0,00	0,00	0,00	0,00		0,00	
Outros Benefícios Previdenciários	0,00	0,00	0,00	0,00		0,00	
Outras Despesas Previdenciárias	0,00	0,00	0,00	0,00		0,00	
Compensação Previdenciária do RPPS para o RGPS	0,00	0,00	0,00	0,00		0,00	
Demais Despesas Previdenciárias	0,00	0,00	0,00	0,00		0,00	
DESPESAS PREVIDENCIÁRIAS - RPPS (INTRA-ORÇAMENTÁRIAS) (V)	0,00	0,00	0,00	0,00		0,00	
TOTAL DAS DESPESAS PREVIDENCIÁRIAS - RPPS (VI) = (IV+V)	0,00	0,00	0,00	0,00		0,00	
RESULTADO PREVIDENCIÁRIO (VII) = (III-VI)	0,00	0,00	0,00	0,00		0,00	

APORTES DE RECURSOS PARA O REGIME PRÓPRIO DE PREVIDÊNCIA DO SERVIDOR	PREVISÃO INICIAL	PREVISÃO ATUALIZADA	RECEITAS REALIZADAS		
			No Bimestre	Jan a Fev 2013	Jan a Fev 2012
TOTAL DOS APORTES PARA O EPPS	0,00	0,00	0,00	0,00	0,00
Plano Financeiro	0,00	0,00	0,00	0,00	0,00
Recursos para Cobertura de Insuficiências Financeiras	0,00	0,00	0,00	0,00	0,00
Recursos para Formação de Reserva	0,00	0,00	0,00	0,00	0,00
Outros Aportes para o RPPS	0,00	0,00	0,00	0,00	0,00
Plano Previdenciário	0,00	0,00	0,00	0,00	0,00
Recursos para Cobertura de Déficit Financeiro	0,00	0,00	0,00	0,00	0,00
Recursos para Cobertura de Déficit Atuarial	0,00	0,00	0,00	0,00	0,00
Outros Aportes para o RPPS	0,00	0,00	0,00	0,00	0,00
RESERVA ORÇAMENTÁRIA DO RPPS					
VALOR					0,00
BENS E DIREITOS DO RPPS		Jan 2013	PERÍODO DE REFERÊNCIA		
			Em 2013	Em 2012	
CAIXA			0,00	0,00	0,00
BANCOS CONTA MOVIMENTO			0,00	0,00	0,00
INVESTIMENTOS			0,00	0,00	0,00

FONTE: SCPI - Contabilidade, PREFEITURA MUNICIPAL, Data/hora da emissão: 28/fev/2013 12h e 18m

Resolução 905/2009

PREF. MUN. DE SEBASTIÃO BARROS
AV. PRIMEIRO DE JANEIRO, S/N - CNPJ: 01.612.805/0001-59

ANEXO XXVIII
RELATÓRIO RESUMIDO DA EXECUÇÃO ORÇAMENTÁRIA
DEMONSTRATIVO DAS RECEITAS E DESP. PREVIDENCIÁRIAS DO REGIME PRÓPRIO DOS SERV. PÚBLICOS
ORÇAMENTO FISCAL E DA SEGURIDADE SOCIAL

Referência: Janeiro - Fevereiro

Página 3 de 3

RREO - ANEXO 4 (LRF, art. 53, inciso II)
OUTROS BENS E DIREITOS

0,00 0,00 R\$ 1 0,00

RECEITAS INTRA-ORÇAMENTÁRIAS - RPPS	PREVISÃO INICIAL	PREVISÃO ATUALIZADA	RECEITAS REALIZADAS		PERÍODO
			No Bimestre	Jan a Fev 2013	Jan a Fev 2012
RECEITAS CORRENTES (VIII)	0,00	0,00	0,00	0,00	0,00
Receitas de Contribuições	0,00	0,00	0,00	0,00	0,00
Patronal	0,00	0,00	0,00	0,00	0,00
Pessoal Civil	0,00	0,00	0,00	0,00	0,00
Ativo	0,00	0,00	0,00	0,00	0,00
Inativo	0,00	0,00	0,00	0,00	0,00
Pensionista	0,00	0,00	0,00	0,00	0,00
Pessoal Militar	0,00	0,00	0,00	0,00	0,00
Ativo	0,00	0,00	0,00	0,00	0,00
Inativo	0,00	0,00	0,00	0,00	0,00
Pensionista	0,00	0,00	0,00	0,00	0,00
Para Cobertura de Déficit Atuarial	0,00	0,00	0,00	0,00	0,00
Em Regime de Débitos e Parcelamentos	0,00	0,00	0,00	0,00	0,00
Receita Patrimonial	0,00	0,00	0,00	0,00	0,00
Receita de Serviços	0,00	0,00	0,00	0,00	0,00
Outras Receitas Correntes	0,00	0,00	0,00	0,00	0,00
RECEITAS DE CAPITAL (IX)	0,00	0,00	0,00	0,00	0,00
Alienação de Bens	0,00	0,00	0,00	0,00	0,00
Amortização de Empréstimos	0,00	0,00	0,00	0,00	0,00
Outras Receitas de Capital	0,00	0,00	0,00	0,00	0,00
DEDUÇÕES DA RECEITA (X)	0,00	0,00	0,00	0,00	0,00
TOTAL DAS RECEITAS PREVIDENCIÁRIAS INTRA-ORÇAMENTÁRIAS (XI) = (VIII+IX-X)	0,00	0,00	0,00	0,00	0,00

DESPESAS INTRA-ORÇAMENTÁRIAS - RPPS	DOTAÇÃO INICIAL	DOTAÇÃO ATUALIZADA	LIQUIDADAS		
			No Bimestre	Jan a Fev 2013	Jan a Fev 2012
ADMINISTRAÇÃO (XII)	0,00	0,00	0,00	0,00	0,00
Despesas Correntes	0,00	0,00	0,00	0,00	0,00
Despesas de Capital	0,00	0,00	0,00	0,00	0,00
TOTAL DAS DESPESAS PREVIDENCIÁRIAS INTRA-ORÇAMENTÁRIAS (XIII) = (XII)	0,00	0,00	0,00	0,00	0,00

FONTE: SCPI - Contabilidade, PREFEITURA MUNICIPAL, Data/hora da emissão: 28/fev/2013 12h e 18m

Resolução 905/2009


Rivaldo Roberto Nogueira Rodrigues
Prefeito Municipal

PREF. MUN. DE SEBASTIAO BARROS
 AV. PRIMEIRO DE JANEIRO, S/N - CNPJ: 01.612.805/0001-59
ANEXO XXIX
RELATÓRIO RESUMIDO DA EXECUÇÃO ORÇAMENTÁRIA
DEMONSTRATIVO DO RESULTADO NOMINAL
ORÇAMENTO FISCAL E DA SEGURIDADE SOCIAL

Referência: Janeiro - Fevereiro

Página 1 de 1

RREO – Anexo 5 (LRF, art 53, inciso III)


RS 1

DÍVIDA FISCAL LÍQUIDA	SALDO		
	Em 31 Dez 2012 (a)	Bim Anterior (b)	Em 28 Fev 2013 (c)
DÍVIDA CONSOLIDADA (I)	210.692,67	210.692,67	204.532,30
DEDUÇÕES (II)	-	-	333.408,58
Disponibilidade de Caixa Bruta	385.975,45	385.975,45	901.073,24
Demais Haveres Financeiros	324.158,21	324.158,21	341.056,80
(-) Restos a Pagar Processados (Exceto Precatórios)	908.721,46	908.721,46	908.721,46
DÍVIDA CONSOLIDADA LÍQUIDA (III)=(I-II)	210.692,67	210.692,67	-128.876,28
RECEITA DE PRIVATIZAÇÕES (IV)	0,00	0,00	0,00
PASSIVOS RECONHECIDOS (V)	210.692,67	210.692,67	210.692,67
DÍVIDA FISCAL LÍQUIDA (III+IV-V)	0,00	0,00	-339.568,95

RESULTADO NOMINAL	PERÍODO DE REFERÊNCIA	
	No Bimestre (c-b)	JAN A FEV 2013 (c-a)
RESULTADO NOMINAL	-339.568,95	-339.568,95

DISCRIMINAÇÃO DA META FISCAL	VALOR CORRENTE
META DE RESULTADO NOMINAL FIXADA NO ANEXO DE METAS FISCAIS DA LDO P/ O EXERCÍCIO DE REFERÊNCIA	0,00

REGIME PREVIDENCIÁRIO			
DÍVIDA FISCAL LÍQUIDA PREVIDENCIÁRIA	SALDO		
	Em 31 Dez 2012	No Bimestre (c-b)	JAN A FEV 2013 (c-a)
DÍVIDA CONSOLIDADA PREVIDENCIÁRIA (VII)	0,00	0,00	0,00
DEDUÇÕES (VIII)	0,00	0,00	0,00
Disponibilidade de Caixa Bruta	0,00	0,00	0,00
Investimentos	0,00	0,00	0,00
Demais Haveres Financeiros	0,00	0,00	0,00
(-) Restos a Pagar Processados	0,00	0,00	0,00
DÍVIDA CONSOLIDADA LÍQUIDA PREVIDENCIÁRIA (IX)=(VII-VIII)	0,00	0,00	0,00
PASSIVOS RECONHECIDOS (X)	0,00	0,00	0,00
DÍVIDA FISCAL LÍQUIDA PREVIDENCIÁRIA (XI)=(IX-X)	0,00	0,00	0,00


 Nivaldo Roberto Nogueira Rodrigues
 Prefeito Municipal

PREF. MUN. DE SEBASTIAO BARROS
 AV. PRIMEIRO DE JANEIRO, S/N - CNPJ: 01.612.805/0001-59
ANEXO XXX
 RELATÓRIO RESUMIDO DA EXECUÇÃO ORÇAMENTÁRIA
 DEMONSTRATIVO DO RESULTADO PRIMÁRIO
 ORÇAMENTO FISCAL E DA SEGURIDADE SOCIAL

Referência: Janeiro - Fevereiro

Página 1 de 2

RREO - ANEXO 6 (LRF, art 53, inciso III)

R\$ 1

RECEITAS PRIMÁRIAS	PREVISÃO ATUALIZADA	RECEITAS REALIZADAS		
		No Bimestre	Jan a Fev 2013	Jan a Fev 2012
RECEITAS PRIMÁRIAS CORRENTES (I)	9.852.156,81	1.646.459,49	1.646.459,49	0,00
Receita Tributária	230.048,63	30.425,16	30.425,16	0,00
IPFU	3.047,90	0,00	0,00	0,00
ISS	119.884,70	8.118,25	8.118,25	0,00
ITBI	12.697,76	0,00	0,00	0,00
IRRF	55.703,00	22.306,91	22.306,91	0,00
Taxas	38.347,42	0,00	0,00	0,00
Contribuição de Melhoria	367,85	0,00	0,00	0,00
Outras Receitas Tributárias	0,00	0,00	0,00	0,00
Receita de Contribuições	0,00	0,00	0,00	0,00
Receitas Previdenciárias	0,00	0,00	0,00	0,00
Outras Receitas de Contribuições	0,00	0,00	0,00	0,00
Receita Patrimonial Líquida	6.421,61	0,00	0,00	0,00
Receita Patrimonial	40.654,65	3.400,73	3.400,73	0,00
(-) Aplicações Financeiras	34.233,04	3.400,73	3.400,73	0,00
Transferências Correntes	9.528.348,47	1.616.034,33	1.616.034,33	0,00
LC 61/89	0,00	0,00	0,00	0,00
LC 87/96	842,38	0,00	0,00	0,00
Convênios	531.757,96	0,00	0,00	0,00
FFM	4.295.575,36	816.804,94	816.804,94	0,00
ICMS	309.147,70	65.936,35	65.936,35	0,00
IPVA	101,70	0,00	0,00	0,00
ITR	437,61	104,89	104,89	0,00
Outras Transferências Correntes	4.390.485,76	733.188,15	733.188,15	0,00
Demais Receitas Correntes	87.338,10	0,00	0,00	0,00
Dívida Ativa	1.576,50	0,00	0,00	0,00
Diversas Receitas Correntes	85.761,60	0,00	0,00	0,00
RECEITAS DE CAPITAL (II)	589.610,14	0,00	0,00	0,00
Operações de Crédito (III)	0,00	0,00	0,00	0,00
Amortização de Empréstimos (IV)	0,00	0,00	0,00	0,00
Alienação de Bens (V)	11.561,00	0,00	0,00	0,00
Transferências de Capital	578.049,14	0,00	0,00	0,00
Convênios	578.049,14	0,00	0,00	0,00
Outras Transferências de Capital	0,00	0,00	0,00	0,00
Outras Receitas de Capital	0,00	0,00	0,00	0,00
RECEITAS PRIMÁRIAS DE CAPITAL (VI)=(II-III-IV-V)	578.049,14	0,00	0,00	0,00
RECEITA PRIMÁRIA TOTAL(VII)=(I+VI)	10.430.205,95	1.646.459,49	1.646.459,49	0,00

FONTE: SCPI - Contabilidade, PREFEITURA MUNICIPAL, Data/hora da emissão: 28/fev/2013 12h e 20m

Resolução 905/2009

PREF. MUN. DE SEBASTIAO BARROS
 AV. PRIMEIRO DE JANEIRO, S/N - CNPJ: 01.612.805/0001-59
ANEXO XXX
 RELATÓRIO RESUMIDO DA EXECUÇÃO ORÇAMENTÁRIA
 DEMONSTRATIVO DO RESULTADO PRIMÁRIO
 ORÇAMENTO FISCAL E DA SEGURIDADE SOCIAL

Referência: Janeiro - Fevereiro

Página 2 de 2

RREO - ANEXO 6 (LRF, art 53, inciso III)

R\$ 1

DESPESAS PRIMÁRIAS	DOTAÇÃO ATUALIZADA	DESPESAS EXECUTADAS				
		Em 2013		INSCRITAS EM RESTOS A PAGAR NÃO PROCESSADO	Em 2012	
		LIQUIDADAS	LIQUIDADAS		LIQUIDADAS	INSCRITAS EM
		No Bimestre	Jan a Fev 2013	Jan a Fev 2012	RESTOS A PAGAR NÃO PROCESSADO	
DESPESAS CORRENTES (VIII)	9.351.002,21	973.573,40	973.573,40	0,00	0,00	
Pessoal e Encargos Sociais	6.030.072,69	583.124,30	583.124,30	0,00	0,00	
Juros e Encargos da Dívida (IX)	6.660,84	0,00	0,00	0,00	0,00	
Outras Despesas Correntes	3.314.268,68	390.449,10	390.449,10	0,00	0,00	
DESPESAS PRIMÁRIAS CORRENTES (X) = (VIII-IX)	9.344.341,37	973.573,40	973.573,40	0,00	0,00	
DESPESAS DE CAPITAL (XI)	1.109.997,79	71.129,49	71.129,49	0,00	0,00	
Investimentos	1.080.978,43	64.969,12	64.969,12	0,00	0,00	
Inversões Financeiras	3.200,00	0,00	0,00	0,00	0,00	
Concessão de Empréstimos (XII)	0,00	0,00	0,00	0,00	0,00	
Aquisição de Título de Capital já Integralizado (XIII)	0,00	0,00	0,00	0,00	0,00	
Demais Inversões Financeiras	3.200,00	0,00	0,00	0,00	0,00	
Amortização da Dívida (XIV)	25.819,36	6.160,37	6.160,37	0,00	0,00	
DESPESAS PRIMÁRIAS DE CAPITAL (XV)=(XI-XII-XIII-XIV)	1.084.178,43	64.969,12	64.969,12	0,00	0,00	
RESERVA DE CONTINGÊNCIA (XVI)	15.000,00					
RESERVA DO RPPS (XVII)	0,00					
DESPESAS PRIMÁRIAS TOTAL (XVIII)=(X+XV+XVI+XVII)	10.443.519,80	1.038.542,52	1.038.542,52	0,00	0,00	
RESULTADO PRIMÁRIO (VII-XVIII)	-13.313,85	607.916,97	607.916,97	0,00	0,00	
SALDOS DE EXERCÍCIOS ANTERIORES				0,00		

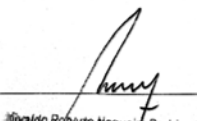
DISCRIMINAÇÃO DA META FISCAL

VALOR

META DE RESULTADO PRIMÁRIO FIXADA NO ANEXO DE METAS FISCAIS

FONTE: SCPI - Contabilidade, PREFEITURA MUNICIPAL, Data/hora da emissão: 28/fev/2013 12h e 20m

Resolução 905/2009


 Valdo Roberto Nogueira Rodrigues
 Prefeito Municipal

SEBASTIÃO BARROS - PI

LRF: Publicações obrigatórias

PREF. MUN. DE SEBASTIAO BARROS
AV. PRIMEIRO DE JANEIRO, S/N - CNPJ: 01.612.805/0001-59
ANEXO XXXI
RELATÓRIO RESUMIDO DA EXECUÇÃO ORÇAMENTÁRIA
DEMONSTRATIVO DOS RESTOS A PAGAR POR PODER E ÓRGÃO
ORÇAMENTO FISCAL E DA SEGURIDADE SOCIAL

Referência: Janeiro - Fevereiro

Página 1 de 1

RREO - Anexo 7 (LRF, art. 53, inciso V)

R\$ 1

PODER / ORGÃO	RESTOS A PAGAR PROCESSADOS						RESTOS A PAGAR NÃO PROCESSADOS					
	Inscritos		Cancelados	Pagos	A Pagar		Inscritos		Liquidadados	Pagos	Cancelados	A Pagar
	Exercícios Anteriores	Em 31 de Dezembro 2012					Exercícios Anteriores	Em 31 de Dezembro 2012				
RESTOS A PAGAR (EXCETO INTRA-ORÇAMENTÁRIOS) (I)	0,00	908.721,46	0,00	0,00	908.721,46	0,00	193.300,00	186.000,00	186.000,00	0,00	7.300,00	
02 PREFEITURA MUNICIPAL(exceto Intra-Orçam.)-(I)	0,00	908.721,46	0,00	0,00	908.721,46	0,00	193.300,00	186.000,00	186.000,00	0,00	7.300,00	
0201 GABINETE DO PREFEITO	0,00	21.500,00	0,00	0,00	21.500,00	0,00	0,00	0,00	0,00	0,00	0,00	
0202 SEC.MUNIC. DE ADMINISTRAÇÃO E GESTÃO	0,00	64.476,35	0,00	0,00	64.476,35	0,00	0,00	0,00	0,00	0,00	0,00	
0203 SECRETARIA MUNICIPAL DE FINANÇAS	0,00	1.353,00	0,00	0,00	1.353,00	0,00	0,00	0,00	0,00	0,00	0,00	
0204 SECRETARIA MUNICIPAL DE EDUCAÇÃO	0,00	387.345,71	0,00	0,00	387.345,71	0,00	193.300,00	186.000,00	186.000,00	0,00	7.300,00	
0205 SECRETARIA MUNICIPAL DE SAÚDE	0,00	54.390,76	0,00	0,00	54.390,76	0,00	0,00	0,00	0,00	0,00	0,00	
0206 SECRETARIA MUNICIPAL DE AÇÃO SOCIAL	0,00	2.977,27	0,00	0,00	2.977,27	0,00	0,00	0,00	0,00	0,00	0,00	
0207 SEC.MUN.DE CULTURA, ESPORTE E LAZER.	0,00	21.105,25	0,00	0,00	21.105,25	0,00	0,00	0,00	0,00	0,00	0,00	
0208 SEC.MUN.DE INFRA ESTRUTURA E SERVIÇOS PÚBLICOS	0,00	349.808,49	0,00	0,00	349.808,49	0,00	0,00	0,00	0,00	0,00	0,00	
0209 FUNDO MUNICIPAL DE ASSISTENCIA SOCIAL - FMAS	0,00	5.764,63	0,00	0,00	5.764,63	0,00	0,00	0,00	0,00	0,00	0,00	
RESTOS A PAGAR (INTRA-ORÇAMENTÁRIOS) (II)	0,00	0,00	0,00	0,00	0,00	0,00	0,00	0,00	0,00	0,00	0,00	
02 PREFEITURA MUNICIPAL(Intra-Orçam.)-(II)	0,00	0,00	0,00	0,00	0,00	0,00	0,00	0,00	0,00	0,00	0,00	
TOTAL (III) = (I+II)	0,00	908.721,46	0,00	0,00	908.721,46	0,00	193.300,00	186.000,00	186.000,00	0,00	7.300,00	

FONTE: SCPI - Contabilidade, PREFEITURA MUNICIPAL, Data/hora da emissão: 28/fev/2013 12h e 21m*

Resolução 905/2009

Albino Roberto Henriques Rodrigues
Prefeito Municipal

PREF. MUN. DE SEBASTIAO BARROS
AV. PRIMEIRO DE JANEIRO, S/N - CNPJ: 01.612.805/0001-59

ANEXO XVIII
RELATÓRIO RESUMIDO DA EXECUÇÃO ORÇAMENTÁRIA
DEMONSTRATIVO DAS RECEITAS E DESPESAS COM MANUTENÇÃO E DESENVOLVIMENTO DO ENSINO - MDE - MUNICÍPIOS
ORÇAMENTO FISCAL E DA SEGURIDADE SOCIAL
PERÍODO: Janeiro a Fevereiro 2013/BIMESTRE Janeiro - Fevereiro

RREO - Anexo 8 (LDB, Art. 72)

Página 1 de 4

R\$ 1

RECEITA RESULTANTE DE IMPOSTOS (caput do art. 212 da Constituição)	PREVISÃO INICIAL	PREVISÃO ATUALIZADA (a)	RECEITAS REALIZADAS		
			No Bimestre	Até o Bimestre (b)	(c) = (b/a) x 100 (%)
I. RECEITAS DE IMPOSTOS	191.333,36	191.333,36	30.425,16	30.425,16	15,90
1.1 - Receita Resultante do Imposto sobre a Propriedade Predial e Territorial Urbana - IPTU	3.047,90	3.047,90	0,00	0,00	0,00
1.1.1 - IPTU	3.047,90	3.047,90	0,00	0,00	0,00
1.1.2 - Multas, Juros de Mora e Outros Encargos do IPTU	0,00	0,00	0,00	0,00	0,00
1.1.3 - Dívida Ativa do IPTU	0,00	0,00	0,00	0,00	0,00
1.1.4 - Multas, Juros de Mora, Atualização Monetária e Outros Encargos da Dívida Ativa do IPTU	0,00	0,00	0,00	0,00	0,00
1.1.5 - (-) Deduções da Receita do IPTU	0,00	0,00	0,00	0,00	0,00
1.2 - Receitas Resultante do Imposto sobre Transmissão Inter Vivos - ITBI	12.697,76	12.697,76	0,00	0,00	0,00
1.2.1 - ITBI	12.697,76	12.697,76	0,00	0,00	0,00
1.2.2 - Multas, Juros de Mora e Outros Encargos do ITBI	0,00	0,00	0,00	0,00	0,00
1.2.3 - Dívida Ativa do ITBI	0,00	0,00	0,00	0,00	0,00
1.2.4 - Multas, Juros de Mora, Atualização Monetária e Outros Encargos da Dívida Ativa do ITBI	0,00	0,00	0,00	0,00	0,00
1.2.5 - (-) Deduções da Receita do ITBI	0,00	0,00	0,00	0,00	0,00
1.3 - Receitas Resultante do Imposto sobre Serviços de Qualquer Natureza - ISS	119.884,70	119.884,70	8.118,25	8.118,25	6,77
1.3.1 - ISS	119.884,70	119.884,70	8.118,25	8.118,25	6,77
1.3.2 - Multas, Juros de Mora e Outros Encargos do ISS	0,00	0,00	0,00	0,00	0,00
1.3.3 - Dívida Ativa do ISS	0,00	0,00	0,00	0,00	0,00
1.3.4 - Multas, Juros de Mora, Atualização Monetária e Outros Encargos da Dívida Ativa do ISS	0,00	0,00	0,00	0,00	0,00
1.3.5 - (-) Deduções da Receita do ISS	0,00	0,00	0,00	0,00	0,00
1.4 - Receitas Resultante do Imposto de Renda Retido na Fonte - IRRF	55.703,00	55.703,00	22.306,91	22.306,91	40,05
1.4.1 - IRRF	55.703,00	55.703,00	22.306,91	22.306,91	40,05
1.4.2 - Multas, Juros de Mora e Outros Encargos do IRRF	0,00	0,00	0,00	0,00	0,00
1.4.3 - Dívida Ativa do IRRF	0,00	0,00	0,00	0,00	0,00
1.4.4 - Multas, Juros de Mora, Atualização Monetária e Outros Encargos da Dívida Ativa do IRRF	0,00	0,00	0,00	0,00	0,00
1.4.5 - (-) Deduções da Receita do IRRF	0,00	0,00	0,00	0,00	0,00
1.5 - Receitas Resultante do Imposto Territorial Rural - ITR (CF, art. 153, §4º, inciso III)	0,00	0,00	0,00	0,00	0,00
1.5.1 - ITR	0,00	0,00	0,00	0,00	0,00
1.5.2 - Multas, Juros de Mora e Outros Encargos do ITR	0,00	0,00	0,00	0,00	0,00
1.5.3 - Dívida Ativa do ITR	0,00	0,00	0,00	0,00	0,00
1.5.4 - Multas, Juros de Mora, Atualização Monetária e Outros Encargos da Dívida Ativa do ITR	0,00	0,00	0,00	0,00	0,00
1.5.5 - (-) Deduções da Receita do ITR	0,00	0,00	0,00	0,00	0,00
2. RECEITAS DE TRANSFERÊNCIAS CONSTITUCIONAIS E LEGAIS	5.757.735,63	5.757.735,63	1.103.578,50	1.103.578,50	19,17
2.1 - Cota-Parte FPM	5.369.469,20	5.369.469,20	1.021.006,11	1.021.006,11	19,02
2.1.1 - Parcela referente a CF, art. 159, I alínea b	5.369.469,20	5.369.469,20	1.021.006,11	1.021.006,11	19,02
2.1.2 - Parcela referente a CF, art. 159, I alínea d	0,00	0,00	0,00	0,00	0,00
2.2 - Cota-Parte ICMS	386.434,63	386.434,63	82.420,37	82.420,37	21,33
2.3 - ICMS-Desoneração - L.C. nº87/1996	1.052,98	1.052,98	0,00	0,00	0,00
2.4 - Cota-Parte IPI-Exportação	104,68	104,68	20,92	20,92	19,98
2.5 - Cota-Parte ITR	547,01	547,01	131,10	131,10	23,97
2.6 - Cota-Parte IPVA	127,13	127,13	0,00	0,00	0,00
2.7 - Cota-Parte IOF-Ouro	0,00	0,00	0,00	0,00	0,00
3. TOTAL DA RECEITA DE IMPOSTOS (1+2)	5.949.068,99	5.949.068,99	1.134.003,66	1.134.003,66	19,06

FONTE: SCPI - Contabilidade, PREFEITURA MUNICIPAL, Data/hora da emissão: 28/fev/2013 12h e 21m*

Portaria Nº 637 de 2012

PREF. MUN. DE SEBASTIAO BARROS
 AV. PRIMEIRO DE JANEIRO, S/N - CNPJ: 01.612.805/0001-59
ANEXO XVIII
RELATÓRIO RESUMIDO DA EXECUÇÃO ORÇAMENTÁRIA
DEMONSTRATIVO DAS RECEITAS E DESPESAS COM MANUTENÇÃO E DESENVOLVIMENTO DO ENSINO - MDE - MUNICÍPIOS
ORÇAMENTO FISCAL E DA SEGURIDADE SOCIAL
 PERÍODO: Janeiro a Fevereiro 2013/BIMESTRE Janeiro - Fevereiro

Página 2 de 4

RECEITAS ADICIONAIS PARA FINANCIAMENTO DO ENSINO		PREVISÃO INICIAL	PREVISÃO ATUALIZADA (a)	RECEITAS REALIZADAS		
				No Bimestre	Até o Bimestre (b)	(c) = (b/a)x100 (%)
4. RECEITA DA APLICAÇÃO FINANCEIRA DE OUTROS RECURSOS DE IMPOSTOS VINCULADOS AO ENSINO		3.902,46	3.902,46	900,66	900,66	23,08
5. RECEITA DE TRANSFERÊNCIA DO FNDE		63.798,41	63.798,41	13.319,30	13.319,30	20,88
5.1 - Transferências do Salário-Educação		63.798,41	63.798,41	13.319,30	13.319,30	20,88
5.2 - Outras Transferências do FNDE		0,00	0,00	0,00	0,00	0,00
5.3 - Aplicação Financeira dos Recursos do FNDE		0,00	0,00	0,00	0,00	0,00
6. RECEITA DE TRANSFERÊNCIAS DE CONVÊNIO		273.259,14	273.259,14	0,00	0,00	0,00
6.1 - Transferências de Convênios		273.259,14	273.259,14	0,00	0,00	0,00
6.2 - Aplicação Financeira dos Recursos de Convênios		0,00	0,00	0,00	0,00	0,00
7. RECEITA DE OPERAÇÕES DE CRÉDITO		0,00	0,00	0,00	0,00	0,00
8. OUTRAS RECEITAS PARA FINANCIAMENTO DO ENSINO		0,00	0,00	0,00	0,00	0,00
9. TOTAL DAS OUTRAS RECEITAS ADICIONAIS DO ENSINO (4+5+6+7+8)		340.960,01	340.960,01	14.219,96	14.219,96	4,17

FUNDEB		PREVISÃO INICIAL	PREVISÃO ATUALIZADA (a)	RECEITAS REALIZADAS		
				No Bimestre	Até o Bimestre (b)	(c) = (b/a)x100 (%)
10. RECEITAS DESTINADAS AO FUNDEB		1.151.547,14	1.151.547,14	220.711,40	220.711,40	19,17
10.1 - Cota-Parte FPM Destinada ao FUNDEB - (20% de 2.1.1)		1.073.893,84	1.073.893,84	204.201,17	204.201,17	19,02
10.2 - Cota-Parte ICMS Destinada ao FUNDEB - (20% de 2.2)		77.286,53	77.286,53	16.484,02	16.484,02	21,33
10.3 - ICMS - Desoneração Destinada ao FUNDEB - (20% de 2.3)		210,60	210,60	0,00	0,00	0,00
10.4 - Cota-Parte IPI-Exportação Destinada ao FUNDEB - (20% de 2.4)		20,94	20,94	0,00	0,00	0,00
10.5 - Cota-Parte ITR Destinada ao FUNDEB - (20% de (1.3 + 2.5))		109,40	109,40	26,21	26,21	23,96
10.6 - Cota-Parte IPVA Destinada ao FUNDEB - (20% de 2.6)		25,43	25,43	0,00	0,00	0,00
11. RECEITAS RECEBIDAS DO FUNDEB		3.389.761,37	3.389.761,37	549.187,66	549.187,66	16,20
11.1 - Transferências de Recursos do FUNDEB		2.615.877,07	2.615.877,07	463.409,19	463.409,19	17,72
11.2 - Complementação da União ao FUNDEB		759.912,25	759.912,25	85.009,35	85.009,35	11,19
11.3 - Receita de Aplicação Financeira dos Recursos do FUNDEB		13.972,05	13.972,05	769,12	769,12	5,50
12. ACRÉSCIMO RESULTANTE DAS TRANSFERÊNCIAS DO FUNDEB (11.1 - 10)		1.464.329,93	1.464.329,93	242.697,79	242.697,79	16,57

DESPESAS DO FUNDEB		DOTAÇÃO INICIAL	DOTAÇÃO ATUALIZADA (d)	DESPESAS LIQUIDADAS		INSCRITAS EM RESTOS A PAGAR NÃO PROCESSADOS (f)	(g) = ((e+f)/d)x100 (%)
				No Bimestre	Até o Bimestre (e)		
13. PAGAMENTO DOS PROFISSIONAIS DO MAGISTÉRIO		2.033.856,82	1.901.774,87	177.179,58	177.179,58	0,00	9,32
13.1 - Com Educação Infantil		40.000,00	40.000,00	0,00	0,00	0,00	0,00
13.2 - Com Ensino Fundamental		1.993.856,82	1.861.774,87	177.179,58	177.179,58	0,00	9,52
14. OUTRAS DESPESAS		1.355.904,55	1.396.986,50	88.248,36	88.248,36	0,00	6,32
14.1 - Com Educação Infantil		27.368,53	24.206,24	0,00	0,00	0,00	0,00
14.2 - Com Ensino Fundamental		1.328.536,02	1.372.780,26	88.248,36	88.248,36	0,00	6,43
15. TOTAL DAS DESPESAS DO FUNDEB (13+14)		3.389.761,37	3.298.761,37	265.427,94	265.427,94	0,00	8,05

DEDUÇÕES PARA FINS DE LIMITE DO FUNDEB PARA PAGAMENTO DOS PROFISSIONAIS DO MAGISTÉRIO		Valor	
16. RESTOS A PAGAR INSCRITOS NO EXERCÍCIO SEM DISPONIBILIDADE FINANCEIRA DE RECURSOS DO FUNDEB			0,00
17. DESPESAS VINCULADAS COM O SUPERÁVIT FINANCEIRO, DO EXERCÍCIO ANTERIOR DO FUNDEB			0,00
18. TOTAL DAS DEDUÇÕES CONSIDERADAS PARA FINS DE LIMITE DO FUNDEB (16+17)			0,00
19. MÍNIMO DE 60% DO FUNDEB NA REMUNERAÇÃO DO MAGISTÉRIO COM EDUCAÇÃO INFANTIL E ENSINO FUNDAMENTAL/ ((13-16)/11)x100%			32,26

FONTE: SCPI - Contabilidade, PREFEITURA MUNICIPAL, Data/hora da emissão: 28/fev/2013 12h e 21m

Portaria Nº 637 de 2012

PREF. MUN. DE SEBASTIAO BARROS
 AV. PRIMEIRO DE JANEIRO, S/N - CNPJ: 01.612.805/0001-59
ANEXO XVIII
RELATÓRIO RESUMIDO DA EXECUÇÃO ORÇAMENTÁRIA
DEMONSTRATIVO DAS RECEITAS E DESPESAS COM MANUTENÇÃO E DESENVOLVIMENTO DO ENSINO - MDE - MUNICÍPIOS
ORÇAMENTO FISCAL E DA SEGURIDADE SOCIAL
 PERÍODO: Janeiro a Fevereiro 2013/BIMESTRE Janeiro - Fevereiro

Página 3 de 4

CONTROLE DA UTILIZAÇÃO DE RECURSOS NO EXERCÍCIO SUBSEQUENTE		Valor	
20. RECURSOS RECEBIDOS DO FUNDEB EM 2012 QUE NÃO FORAM UTILIZADOS			0,00
21. DESPESAS CUSTEADAS COM O SALDO DO ITEM 20 ATÉ O 1º TRIMESTRE DE 2013			0,00

RECEITAS COM AÇÕES TÍPICAS DE MDE		PREVISÃO INICIAL	PREVISÃO ATUALIZADA (a)	RECEITAS REALIZADAS		
				No Bimestre	Até o Bimestre (b)	(c) = (b/a)x100 (%)
22. IMPOSTOS E TRANSFERÊNCIAS DESTINADAS À MDE (25% de 3)		1.487.267,25	1.487.267,25	283.500,92	283.500,92	19,06

DESPESAS COM AÇÕES TÍPICAS DE MDE		DOTAÇÃO INICIAL	DOTAÇÃO ATUALIZADA (d)	DESPESAS LIQUIDADAS		INSCRITAS EM RESTOS A PAGAR NÃO PROCESSADOS (f)	(g) = ((e+f)/d)x100 (%)
				No Bimestre	Até o Bimestre (e)		
23. EDUCAÇÃO INFANTIL		231.939,05	228.776,76	0,00	0,00	0,00	0,00
23.1 - Despesas Custeadas com Recursos do FUNDEB		67.368,53	64.206,24	0,00	0,00	0,00	0,00
23.2 - Despesas Custeadas com Outros Recursos de Impostos		164.570,52	164.570,52	0,00	0,00	0,00	0,00
24. ENSINO FUNDAMENTAL		4.097.773,89	4.099.936,18	273.009,54	273.009,54	0,00	6,81
24.1 - Despesas Custeadas com Recursos do FUNDEB		3.322.392,84	3.234.555,13	265.427,94	265.427,94	0,00	8,21
24.2 - Despesas Custeadas com Outros Recursos de Impostos		775.381,05	775.381,05	7.581,60	7.581,60	0,00	0,98
25. ENSINO MÉDIO		18.759,14	18.759,14	0,00	0,00	0,00	0,00
26. ENSINO SUPERIOR		0,00	0,00	0,00	0,00	0,00	0,00
27. ENSINO PROFISSIONAL NÃO INTEGRADO AO ENSINO REGULAR		0,00	0,00	0,00	0,00	0,00	0,00
28. OUTRAS		0,00	0,00	0,00	0,00	0,00	0,00
29. TOTAL DAS DESPESAS COM AÇÕES TÍPICAS DE MANUTENÇÃO E DESENVOLVIMENTO (23+24+25+26)		4.348.472,08	4.257.472,08	273.009,54	273.009,54	0,00	6,41

DEDUÇÕES CONSIDERADAS PARA FINS DE LIMITE CONSTITUCIONAL		Valor	
30. RESULTADOS LÍQUIDOS DAS TRANSFERÊNCIAS DO FUNDEB = (12)			242.697,79
31. DESPESAS CUSTEADAS COM A COMPLEMENTAÇÃO DO FUNDEB NO EXERCÍCIO			85.009,35
32. RECEITA DE APLICAÇÃO FINANCEIRA DOS RECURSOS DO FUNDEB ATÉ O BIMESTRE = (50 h)			769,12
33. DESPESAS CUSTEADAS COM O SUPERÁVIT FINANCEIRO, DO EXERCÍCIO ANTERIOR DO FUNDEB			0,00
34. DESPESAS CUSTEADAS COM O SUPERÁVIT FINANCEIRO, DO EXERCÍCIO ANTERIOR, DE OUTROS RECURSOS DE IMPOSTOS			0,00
35. RESTOS A PAGAR INSCRITOS NO EXERCÍCIO SEM DISPONIBILIDADE FINANCEIRA DE RECURSOS DE IMPOSTOS VINCULADOS AO ENSINO			0,00
36. CANCELAMENTO, NO EXERCÍCIO, DE RESTOS A PAGAR INSCRITOS COM DISPONIBILIDADE FINANCEIRA DE RECURSOS DE IMPOSTOS VINCULADOS AO ENSINO = (46g)			0,00
37. TOTAL DAS DEDUÇÕES CONSIDERADAS PARA FINS DE LIMITE CONSTITUCIONAL (30+31+32+33+34+35+36)			328.476,26
38. TOTAL DAS DESPESAS PARA FINS DE LIMITE (23+24-37)			-55.466,72
39. MÍNIMO DE 25% DAS RECEITAS RESULTANTES DE IMPOSTOS NA MDE/ ((34)/(3))x100%			-4,89

OUTRAS DESPESAS CUSTEADAS COM RECEITAS ADICIONAIS PARA FINANCIAMENTO DO ENSINO		DOTAÇÃO INICIAL	DOTAÇÃO ATUALIZADA (d)	DESPESAS LIQUIDADAS		INSCRITAS EM RESTOS A PAGAR NÃO PROCESSADOS (f)	(g) = ((e+f)/d)x100 (%)
				No Bimestre	Até o Bimestre (e)		
40. DESPESAS CUSTEADAS COM A APLICAÇÃO FINANCEIRA DE OUTROS RECURSOS DE IMPOSTOS VI		3.902,46	3.902,46	900,66	900,66	0,00	23,08
41. DESPESAS CUSTEADAS COM A CONTRIBUIÇÃO SOCIAL DO SALÁRIO-EDUCAÇÃO		63.798,41	63.798,41	0,00	0,00	0,00	0,00
42. DESPESAS CUSTEADAS COM OPERAÇÕES DE CRÉDITO		0,00	0,00	0,00	0,00	0,00	0,00
43. DESPESAS CUSTEADAS COM OUTRAS RECEITAS PARA FINANCIAMENTO DO ENSINO		391.948,11	391.948,11	0,00	0,00	0,00	0,00
44. TOTAL DAS OUTRAS DESPESAS CUSTEADAS COM RECEITAS ADICIONAIS PARA FINANCIAMENTO		459.648,98	459.648,98	900,66	900,66	0,00	0,20
45. TOTAL GERAL DAS DESPESAS COM MDE (29+44)		4.808.121,06	4.717.121,06	273.910,20	273.910,20	0,00	5,81

FONTE: SCPI - Contabilidade, PREFEITURA MUNICIPAL, Data/hora da emissão: 28/fev/2013 12h e 21m

Portaria Nº 637 de 2012

SEBASTIÃO BARROS - PI

Publicações obrigatórias LRF

PREF. MUN. DE SEBASTIAO BARROS
AV. PRIMEIRO DE JANEIRO, S/N - CNPJ: 01.612.805/0001-59

ANEXO XVIII
RELATÓRIO RESUMIDO DA EXECUÇÃO ORÇAMENTÁRIA
DEMONSTRATIVO DAS RECEITAS E DESPESAS COM MANUTENÇÃO E DESENVOLVIMENTO DO ENSINO - MDE - MUNICÍPIOS
ORÇAMENTO FISCAL E DA SEGURIDADE SOCIAL
PERÍODO: Janeiro a Fevereiro 2013/BIMESTRE Janeiro - Fevereiro

Página 4 de 4

RREO - Anexo 8 (LDB, Art. 72) RS 1

RESTOS A PAGAR INSCRITOS COM DISPONIBILIDADE FINANCEIRA DE RECURSOS DE IMPOSTOS VINCULADOS AO ENSINO	SALDO ATÉ O BIMESTRE	CANCELADO EM <ANO> (g)
46. RESTOS A PAGAR DE DESPESAS COM MDE	394.645,71	0,00
FLUXO FINANCEIRO DOS RECURSOS		
	VALOR	
	FUNDEB (b)	FUNDEF
47. SALDO FINANCEIRO DO FUNDEB EM 31 DE DEZEMBRO DE 2012	16.996,69	0,00
48. (+) INGRESSO DE RECURSOS DO FUNDEB ATÉ O BIMESTRE	1.339.755,28	0,00
49. (-) PAGAMENTOS EFETUADOS ATÉ O BIMESTRE	1.040.942,26	0,00
50. (+) RECEITAS DE APLICAÇÃO FINANCEIRA DOS RECURSOS DO FUNDEB ATÉ O BIMESTRE	769,12	0,00
51. (=) SALDO FINANCEIRO DO FUNDEB NO EXERCÍCIO ATUAL	316.578,83	0,00

1 Limites mínimos anuais a serem cumpridos no encerramento do exercício.


2 Art. 21, § 7º, Lei 11.494/2007: "Até 5% dos recursos recebidos à conta dos Fundos, inclusive relativos à complementação da União recebidos nos termos do §1º do art. 6º desta Lei, poderão ser utilizados no 1º trimestre do exercício imediatamente subsequente, mediante abertura de crédito adicional."

3 Caput do art. 212 da CF/1988

4 Os valores referentes à parcela dos Restos a Pagar inscritos sem disponibilidade financeira vinculada à educação deverão ser informados somente no RREO do último bimestre do exercício.

5 Limites mínimos anuais a serem cumpridos no encerramento do exercício, no âmbito de atuação prioritária, conforme LDB, art. 11, V.

FONTE: SCPI - Contabilidade, PREFEITURA MUNICIPAL, Data/hora da emissão: 28/fev/2013 12h e 21m"


Roberto Nogueira Rodrigues
Prefeito Municipal

Portaria Nº 637 de 2012

PREF. MUN. DE SEBASTIAO BARROS
AV. PRIMEIRO DE JANEIRO, S/N - CNPJ: 01.612.805/0001-59

ANEXO XXXII
RELATÓRIO RESUMIDO DA EXECUÇÃO ORÇAMENTÁRIA
DEMONSTRATIVO DAS RECEITAS DE OPERAÇÃO DE CRÉDITO E DESPESAS DE CAPITAL
ORÇAMENTO FISCAL E DA SEGURIDADE SOCIAL
Referência: Janeiro - Fevereiro

Página 1 de 1

RREO - ANEXO 9 (LRF, art.53, § 1º, inciso I) RS 1

RECEITAS	PREVISÃO ATUALIZADA (a)	RECEITAS REALIZADAS Até o Bimestre (b)	SALDO NÃO REALIZADO (c) = (a-b)	
RECEITAS DE OPERAÇÃO DE CRÉDITO (I)	0,00	0,00	0,00	
DESPESAS	DOTAÇÃO ATUALIZADA (d)	DESPESAS EXECUTADAS Até o Bimestre		SALDO NÃO EXECUTADO (g) = ((d)-(e+f))
		LIQUIDADAS (e)	INSCRITAS EM RESTOS A PAGAR NÃO PROCESSADOS (f)	
DESPESAS DE CAPITAL	1.109.997,79	71.129,49	0,00	1.038.868,30
(-) Incentivos Fiscais a Contribuinte	0,00	0,00	0,00	0,00
(-) Incentivos Fiscais a Contribuinte por Instituições Financeiras	0,00	0,00	0,00	0,00
DESPESAS DE CAPITAL LÍQUIDA (II)	1.109.997,79	71.129,49	0,00	1.038.868,30
RESULTADO PARA APURAÇÃO DA REGRA DE OURO (III) = (I - II)	-1.109.997,79 (a-d)	-71.129,49 (b)-(e+f)		-1.038.868,30 (c-g)

Notas:

1 < Operações de Crédito descritas na CF, art. 167, inciso III >

2 Durante o exercício, somente as despesas liquidadas são consideradas executadas. No encerramento do exercício, as despesas não liquidadas inscritas em restos a pagar não processados são também consideradas executadas. Dessa forma, para maior transparência, as despesas executadas estão segregadas em:

a) Despesas liquidadas, consideradas aquelas em que houve a entrega do material ou serviço, nos termos do art. 63 da Lei 4.320/64;

b) Despesas empenhadas, mas não liquidadas, inscritas em Restos a Pagar não processados, consideradas liquidadas no encerramento do exercício, por força do art.35, inciso II da Lei 4.320/64.


Roberto Nogueira Rodrigues
Prefeito Municipal

FONTE: SCPI - Contabilidade, PREFEITURA MUNICIPAL, Data/hora da emissão: 28/fev/2013 12h e 22m"

Portaria Nº 637 de 2012

PREF. MUN. DE SEBASTIAO BARROS
AV. PRIMEIRO DE JANEIRO, S/N - CNPJ: 01.612.805/0001-59

ANEXO XXXIII

RELATÓRIO RESUMIDO DA EXECUÇÃO ORÇAMENTÁRIA
DEMONS. DA PROJEÇÃO ATUARIAL DO REGIME PRÓPRIO DE PREVIDÊNCIA SOCIAL DOS SERV. PÚBLICOS
ORÇAMENTO FISCAL E DA SEGURIDADE SOCIAL

Referência: Janeiro - Dezembro

Página 1 de 2

RREO - ANEXO 10 (LRF, art. 53, § 1º, inciso II)

R\$ 1

EXERCÍCIO	RECEITA PREVIDENCIÁRIA	DESPESA PREVIDENCIÁRIA	RESULTADO PREVIDENCIÁRIO	SALDO FINANCEIRO DO EXERCÍCIO
	(a)	(b)	(c) = (a-b)	(d) = ("d" exercício anterior) + (c)
2012	R\$ 0,00	R\$ 0,00	R\$ 0,00	R\$ 0,00
2013	R\$ 0,00	R\$ 0,00	R\$ 0,00	R\$ 0,00
2014	R\$ 0,00	R\$ 0,00	R\$ 0,00	R\$ 0,00
2015	R\$ 0,00	R\$ 0,00	R\$ 0,00	R\$ 0,00
2016	R\$ 0,00	R\$ 0,00	R\$ 0,00	R\$ 0,00
2017	R\$ 0,00	R\$ 0,00	R\$ 0,00	R\$ 0,00
2018	R\$ 0,00	R\$ 0,00	R\$ 0,00	R\$ 0,00
2019	R\$ 0,00	R\$ 0,00	R\$ 0,00	R\$ 0,00
2020	R\$ 0,00	R\$ 0,00	R\$ 0,00	R\$ 0,00
2021	R\$ 0,00	R\$ 0,00	R\$ 0,00	R\$ 0,00
2022	R\$ 0,00	R\$ 0,00	R\$ 0,00	R\$ 0,00
2023	R\$ 0,00	R\$ 0,00	R\$ 0,00	R\$ 0,00
2024	R\$ 0,00	R\$ 0,00	R\$ 0,00	R\$ 0,00
2025	R\$ 0,00	R\$ 0,00	R\$ 0,00	R\$ 0,00
2026	R\$ 0,00	R\$ 0,00	R\$ 0,00	R\$ 0,00
2027	R\$ 0,00	R\$ 0,00	R\$ 0,00	R\$ 0,00
2028	R\$ 0,00	R\$ 0,00	R\$ 0,00	R\$ 0,00
2029	R\$ 0,00	R\$ 0,00	R\$ 0,00	R\$ 0,00
2030	R\$ 0,00	R\$ 0,00	R\$ 0,00	R\$ 0,00
2031	R\$ 0,00	R\$ 0,00	R\$ 0,00	R\$ 0,00
2032	R\$ 0,00	R\$ 0,00	R\$ 0,00	R\$ 0,00
2033	R\$ 0,00	R\$ 0,00	R\$ 0,00	R\$ 0,00
2034	R\$ 0,00	R\$ 0,00	R\$ 0,00	R\$ 0,00
2035	R\$ 0,00	R\$ 0,00	R\$ 0,00	R\$ 0,00
2036	R\$ 0,00	R\$ 0,00	R\$ 0,00	R\$ 0,00
2037	R\$ 0,00	R\$ 0,00	R\$ 0,00	R\$ 0,00
2038	R\$ 0,00	R\$ 0,00	R\$ 0,00	R\$ 0,00
2039	R\$ 0,00	R\$ 0,00	R\$ 0,00	R\$ 0,00
2040	R\$ 0,00	R\$ 0,00	R\$ 0,00	R\$ 0,00
2041	R\$ 0,00	R\$ 0,00	R\$ 0,00	R\$ 0,00
2042	R\$ 0,00	R\$ 0,00	R\$ 0,00	R\$ 0,00
2043	R\$ 0,00	R\$ 0,00	R\$ 0,00	R\$ 0,00
2044	R\$ 0,00	R\$ 0,00	R\$ 0,00	R\$ 0,00
2045	R\$ 0,00	R\$ 0,00	R\$ 0,00	R\$ 0,00
2046	R\$ 0,00	R\$ 0,00	R\$ 0,00	R\$ 0,00
2047	R\$ 0,00	R\$ 0,00	R\$ 0,00	R\$ 0,00
2048	R\$ 0,00	R\$ 0,00	R\$ 0,00	R\$ 0,00
2049	R\$ 0,00	R\$ 0,00	R\$ 0,00	R\$ 0,00
2050	R\$ 0,00	R\$ 0,00	R\$ 0,00	R\$ 0,00
2051	R\$ 0,00	R\$ 0,00	R\$ 0,00	R\$ 0,00
2052	R\$ 0,00	R\$ 0,00	R\$ 0,00	R\$ 0,00
2053	R\$ 0,00	R\$ 0,00	R\$ 0,00	R\$ 0,00
2054	R\$ 0,00	R\$ 0,00	R\$ 0,00	R\$ 0,00
2055	R\$ 0,00	R\$ 0,00	R\$ 0,00	R\$ 0,00
2056	R\$ 0,00	R\$ 0,00	R\$ 0,00	R\$ 0,00
2057	R\$ 0,00	R\$ 0,00	R\$ 0,00	R\$ 0,00
2058	R\$ 0,00	R\$ 0,00	R\$ 0,00	R\$ 0,00
2059	R\$ 0,00	R\$ 0,00	R\$ 0,00	R\$ 0,00
2060	R\$ 0,00	R\$ 0,00	R\$ 0,00	R\$ 0,00
2061	R\$ 0,00	R\$ 0,00	R\$ 0,00	R\$ 0,00
2062	R\$ 0,00	R\$ 0,00	R\$ 0,00	R\$ 0,00
2063	R\$ 0,00	R\$ 0,00	R\$ 0,00	R\$ 0,00
2064	R\$ 0,00	R\$ 0,00	R\$ 0,00	R\$ 0,00
2065	R\$ 0,00	R\$ 0,00	R\$ 0,00	R\$ 0,00

FONTE: SCPI - Contabilidade, PREFEITURA MUNICIPAL, Data/hora da emissão: 28/fev/2013 12h e 23m*

Resolução 905/2009

Notas:

1. Projeção atuarial elaborada em 28/02/2013 e oficialmente enviada para o Ministério da Previdência Social - MPS.
2. Este demonstrativo utiliza as seguintes hipóteses:

SEBASTIÃO BARROS - PI

Publicações
obrigatórias

PREF. MUN. DE SEBASTIAO BARROS
AV. PRIMEIRO DE JANEIRO, S/N - CNPJ: 01.612.805/0001-59

ANEXO XXXIII

**RELATÓRIO RESUMIDO DA EXECUÇÃO ORÇAMENTÁRIA
DEMONS. DA PROJEÇÃO ATUARIAL DO REGIME PRÓPRIO DE PREVIDÊNCIA SOCIAL DOS SERV. PÚBLICOS
ORÇAMENTO FISCAL E DA SEGURIDADE SOCIAL**

Referência: Janeiro - Dezembro

Página 2 de 2

RREO - ANEXO 10 (LRF, art. 53, § 1º, inciso II)

RS 1

EXERCÍCIO	RECEITA PREVIDENCIÁRIA (a)	DESPESA PREVIDENCIÁRIA (b)	RESULTADO PREVIDENCIÁRIO (c) = (a-b)	SALDO FINANCEIRO DO EXERCÍCIO (d) = ("d" exercício anterior) + (c)
2066	R\$ 0,00	R\$ 0,00	R\$ 0,00	R\$ 0,00
2067	R\$ 0,00	R\$ 0,00	R\$ 0,00	R\$ 0,00
2068	R\$ 0,00	R\$ 0,00	R\$ 0,00	R\$ 0,00
2069	R\$ 0,00	R\$ 0,00	R\$ 0,00	R\$ 0,00
2070	R\$ 0,00	R\$ 0,00	R\$ 0,00	R\$ 0,00
2071	R\$ 0,00	R\$ 0,00	R\$ 0,00	R\$ 0,00
2072	R\$ 0,00	R\$ 0,00	R\$ 0,00	R\$ 0,00
2073	R\$ 0,00	R\$ 0,00	R\$ 0,00	R\$ 0,00
2074	R\$ 0,00	R\$ 0,00	R\$ 0,00	R\$ 0,00
2075	R\$ 0,00	R\$ 0,00	R\$ 0,00	R\$ 0,00
2076	R\$ 0,00	R\$ 0,00	R\$ 0,00	R\$ 0,00
2077	R\$ 0,00	R\$ 0,00	R\$ 0,00	R\$ 0,00
2078	R\$ 0,00	R\$ 0,00	R\$ 0,00	R\$ 0,00
2079	R\$ 0,00	R\$ 0,00	R\$ 0,00	R\$ 0,00
2080	R\$ 0,00	R\$ 0,00	R\$ 0,00	R\$ 0,00
2081	R\$ 0,00	R\$ 0,00	R\$ 0,00	R\$ 0,00
2082	R\$ 0,00	R\$ 0,00	R\$ 0,00	R\$ 0,00
2083	R\$ 0,00	R\$ 0,00	R\$ 0,00	R\$ 0,00
2084	R\$ 0,00	R\$ 0,00	R\$ 0,00	R\$ 0,00
2085	R\$ 0,00	R\$ 0,00	R\$ 0,00	R\$ 0,00
2086	R\$ 0,00	R\$ 0,00	R\$ 0,00	R\$ 0,00

FONTE: SCPI - Contabilidade, PREFEITURA MUNICIPAL, Data/hora da emissão: 28/fev/2013 12h e 23m*

Resolução 905/2009

Notas:

1. Projeção atuarial elaborada em 28/02/2013 e oficialmente enviada para o Ministério da Previdência Social - MPS.
2. Este demonstrativo utiliza as seguintes hipóteses:

Nivaldo Roberto Nogueira Rodrigues
Prefeito Municipal

PREF. MUN. DE SEBASTIAO BARROS 13
AV. PRIMEIRO DE JANEIRO, S/N - CNPJ: 01.612.805/0001-59
ANEXO XXXIV
RELATÓRIO RESUMIDO DA EXECUÇÃO ORÇAMENTÁRIA
DEMONSTRATIVO DA RECEITA DE ALIENAÇÃO DE ATIVOS E APLICAÇÃO DOS RECURSOS
ORÇAMENTO FISCAL E DA SEGURIDADE SOCIAL

Referência: Janeiro - Dezembro

Página 1 de 1

RREO – ANEXO 11(LRF, art. 53, § 1º, inciso III)

RS I

RECEITAS	PREVISÃO ATUALIZADA (e)	RECEITAS EXERCÍCIO (f)=(b-d)	SALDO A REALIZAR (e+f)
RECEITAS DE CAPITAL	11.561,00	0,00	11.561,00
ALIENAÇÃO DE ATIVOS	11.561,00	0,00	11.561,00
Alienação de Bens Móveis	11.561,00	0,00	11.561,00
Alienação de Bens Imóveis	0,00	0,00	0,00
TOTAL	0,00	0,00	0,00

DESPESAS	DOTAÇÃO ATUALIZADA (c)	DESPESAS EXERCÍCIO (d)	SALDO A LIQUIDAR (c-d)
APLICAÇÃO DOS RECURSOS DA ALIENAÇÃO DE ATIVOS	0,00	0,00	0,00
Despesas de Capital	0,00	0,00	0,00
Investimentos	0,00	0,00	0,00
Inversões Financeiras	0,00	0,00	0,00
Amortização da Dívida	0,00	0,00	0,00
Despesas Correntes dos Regimes de Previdência	0,00	0,00	0,00
Regime Próprio dos Servidores Públicos	0,00	0,00	0,00
TOTAL	0,00	0,00	0,00

	EXERCÍCIO ANTERIOR (e)	DO EXERCÍCIO (f)=(b-d)	SALDO ATUAL (e+f)
SALDO FINANCEIRO A APLICAR	0,00	0,00	0,00

a: Durante o exercício, somente as despesas liquidadas são consideradas executadas. No encerramento do exercício, as despesas não liquidadas inscritas em restos a pagar não processados são também consideradas executadas. Dessa forma, para maior transparência, as despesas executadas estão segregadas em:

Despesas liquidadas, consideradas aquelas em que houve a entrega do material ou serviço, nos termos do art. 63 da Lei 4.320/64;

Despesas empenhadas mas não liquidadas, inscritas em Restos a Pagar não processados, consideradas liquidadas no encerramento do exercício, por força do art.35, inciso II da Lei 4.320/64.


Nivaldo Roberto Nogueira Rodrigues
Prefeito Municipal

PREF. MUN. DE SEBASTIAO BARROS 
AV. PRIMEIRO DE JANEIRO, S/N - CNPJ: 01.612.805/0001-59

ANEXO XIX
RELATÓRIO RESUMIDO DA EXECUÇÃO ORÇAMENTÁRIA
DEMONSTRATIVO DA RECEITA DE IMPOSTOS E DAS DESPESAS PRÓPRIAS COM SAÚDE
ORÇAMENTO FISCAL E DA SEGURIDADE SOCIAL

Referência: Janeiro - Fevereiro

Página 1 de 3

RREO – ANEXO 12 (LC 141/2012, art. 35)

R\$ 1

RECEITAS PARA APURAÇÃO DA APLICAÇÃO EM SERVIÇOS PÚBLICOS DE SAÚDE	PREVISÃO INICIAL	PREVISÃO ATUALIZADA (a)	RECEITAS REALIZADAS	
			Jan a Fev 2013 (b)	% (b/a)
RECEITAS DE IMPOSTOS LÍQUIDA (I)	191.333,36	191.333,36	30.425,16	15,90
Imposto Predial e Territorial Urbano - IPTU	3.047,90	3.047,90	0,00	0,00
Imposto sobre Transmissão de Bens Intervivos - ITBI	12.697,76	12.697,76	0,00	0,00
Imposto sobre Serviços de Qualquer Natureza - ISS	119.884,70	119.884,70	8.118,25	6,77
Imposto de Renda Retido na Fonte - IRRF	55.703,00	55.703,00	22.306,91	40,05
Imposto Territorial Rural - ITR	0,00	0,00	0,00	0,00
Multas, Juros de Mora e Outros Encargos dos Impostos	0,00	0,00	0,00	0,00
Dívida Ativa dos Impostos	0,00	0,00	0,00	0,00
Multas, Juros de Mora e Outros Encargos da Dívida Ativa	0,00	0,00	0,00	0,00
RECEITA DE TRANSFERÊNCIAS CONSTITUCIONAIS E LEGAIS (II)	5.757.735,63	5.757.735,63	1.103.578,50	19,17
Cota-Parte do FPM	5.369.469,20	5.369.469,20	1.021.006,11	19,02
Cota-Parte do ITR	547,01	547,01	131,10	23,97
Cota-Parte do IPVA	127,13	127,13	0,00	0,00
Cota-Parte do ICMS	386.434,63	386.434,63	82.420,37	21,33
Cota-Parte IPI-Exportação	104,68	104,68	20,92	19,98
Compensação Financeiras Provenientes de Impostos e Transf. Constitucionais	1.052,98	1.052,98	0,00	0,00
Desoneração ICMS (LC 87/96)	1.052,98	1.052,98	0,00	0,00
Outras	0,00	0,00	0,00	0,00
TOTAL DAS RECEITAS PARA APURAÇÃO DA APLICAÇÃO EM AÇÕES E SERVIÇOS PÚBLICOS DE SAÚDE (III) = I+II	5.949.068,99	5.949.068,99	1.134.003,66	19,06

RECEITAS ADICIONAIS PARA FINANCIAMENTO DA SAÚDE	PREVISÃO INICIAL	PREVISÃO ATUALIZADA (c)	RECEITAS REALIZADAS	
			Jan a Fev 2013 (d)	% (d/c) x 100
TRANSFERÊNCIA DE RECURSOS DO SISTEMA ÚNICO DE SAÚDE-SUS	316.259,73	316.259,73	111.581,04	35,28
Provenientes da União	313.414,69	313.414,69	111.144,85	35,46
Provenientes dos Estados	0,00	0,00	0,00	0,00
Proveniente de Outros Municípios	0,00	0,00	0,00	0,00
Outras Receitas do SUS	2.845,04	2.845,04	436,19	15,33
TRANSFERÊNCIA VOLUNTÁRIAS	315.300,00	315.300,00	0,00	0,00
RECEITAS DE OPERAÇÕES DE CRÉDITO VINCULADAS À SAÚDE	0,00	0,00	0,00	0,00
OUTRAS RECEITAS PARA FINANCIAMENTO DA SAÚDE	0,00	0,00	0,00	0,00
TOTAL RECEITAS ADICIONAIS PARA FINANCIAMENTO DA SAÚDE	631.559,73	631.559,73	111.581,04	17,67

DESPESAS COM SAÚDE (Por Grupo de Natureza da Despesa)	DOTAÇÃO INICIAL	DOTAÇÃO ATUALIZADA (e)	DESPESAS EMPENHADAS		DESPESAS LIQUIDADAS	
			Jan a Fev 2013 (f)	% (f/e) x 100	Jan a Fev 2013 (g)	% (g/e) x 100
DESPESAS CORRENTE	1.582.015,27	1.582.015,27	521.458,11	32,96	196.810,76	12,44
Pessoal e Encargos Sociais (inclui Patronal)	1.234.113,70	1.274.113,70	478.322,29	37,54	153.674,94	12,06
Juros e Encargos da Dívida	0,00	0,00	0,00	0,00	0,00	0,00
Outras Despesas Correntes	347.901,57	307.901,57	43.135,82	14,01	43.135,82	14,01
DESPESAS DE CAPITAL	22.480,00	22.480,00	0,00	0,00	0,00	0,00
Investimentos	21.480,00	21.480,00	0,00	0,00	0,00	0,00
Inversões Financeiras	1.000,00	1.000,00	0,00	0,00	0,00	0,00
Amortização da Dívida	0,00	0,00	0,00	0,00	0,00	0,00
TOTAL DAS DESPESAS COM SAÚDE (IV)	1.604.495,27	1.604.495,27	521.458,11	32,50	196.810,76	12,27

FONTE: SCPI - Contabilidade, PREFEITURA MUNICIPAL, Data/hora da emissão: 28/fev/2013 12h e 25m"

Resolução 905/2009

PREF. MUN. DE SEBASTIAO BARROS
AV. PRIMEIRO DE JANEIRO, S/N - CNPJ: 01.612.805/0001-59

ANEXO XIX
RELATÓRIO RESUMIDO DA EXECUÇÃO ORÇAMENTÁRIA
DEMONSTRATIVO DA RECEITA DE IMPOSTOS E DAS DESPESAS PRÓPRIAS COM SAÚDE
ORÇAMENTO FISCAL E DA SEGURIDADE SOCIAL

Referência: Janeiro - Fevereiro

Página 2 de 3

RREO - ANEXO 12 (LC 141/2012, art. 35)

RS 1

DESPESAS COM SAÚDE NÃO COMPUTADAS PARA FINS DE APURAÇÃO DO PERCENTUAL MÍNIMO	DOTAÇÃO INICIAL	DOTAÇÃO ATUALIZADA (h)	DESPESAS EMPENHADAS		DESPESAS LIQUIDADAS	
			Jan a Fev 2013 (h)	% (h/IVf) x 100	Jan a Fev 2013 (i)	% (i/IVg) x 100
DESPESAS COM INATIVOS E PENSIONISTAS	0,00	0,00	0,00	0,00	0,00	0,00
DESPESA COM ASSISTÊNCIA À SAÚDE QUE NÃO ATENDE AO PRINCÍPIO DE ACESSO UNIVERSAL	0,00	0,00	0,00	0,00	0,00	0,00
DESPESAS CUSTEADAS COM OUTROS RECURSOS	0,00	0,00	0,00	0,00	0,00	0,00
Recursos de Transferência do Sistema Único de Saúde - SUS	0,00	0,00	0,00	0,00	0,00	0,00
Recursos de Operações de Crédito	0,00	0,00	0,00	0,00	0,00	0,00
Outros Recursos	0,00	0,00	0,00	0,00	0,00	0,00
OUTRAS AÇÕES E SERVIÇOS NÃO COMPUTADOS	0,00	0,00	0,00		0,00	0,00
RESTOS A PAGAR NÃO PROCESSADOS INSCRITOS INDEVIDAMENTE NO EXERCÍCIO SEM DISPONIBILIDADE FINANCEIRA	0,00	0,00	0,00		0,00	0,00
DESPESAS CUSTEADAS COM DISPONIBILIDADE DE CAIXA VINCULADA AOS RESTOS A PAGAR CANCELADOS	0,00	0,00	0,00		0,00	0,00
DESPESAS CUSTEADAS COM RECURSOS VINCULADOS À PARCELA DO PERCENTUAL MÍNIMO QUE NÃO FOI APLICADA EM AÇÕES E SERVIÇOS DE SAÚDE EM EXERCÍCIOS ANTERIORES	0,00	0,00	0,00		0,00	0,00
TOTAL DAS DESPESAS COM SAÚDE NÃO COMPUTADAS (V)	0,00	0,00	0,00	0,00	0,00	0,00

TOTAL DESPESAS COM AÇÕES E SERVIÇOS PÚBLICOS DE SAÚDE (VI) = (IV-V)	1.604.495,27	1.604.495,27	521.458,11	32,50	196.810,76	12,27
--	---------------------	---------------------	-------------------	--------------	-------------------	--------------

PERCENTUAL DE APLICAÇÃO EM AÇÕES E SERVIÇOS PÚBLICOS DE SAÚDE SOBRE A RECEITA DE IMPOSTOS LÍQUIDA E TRANSFERÊNCIAS CONSTITUCIONAIS E LEGAIS (VII%) = (VIh / IIIb x 100) - LIMITE CONSTITUCIONAL 15%	45,98
--	--------------

VALOR REFERENTE À DIFERENÇA ENTRE O VALOR EXECUTADO E O LIMITE MÍNIMO CONSTITUCIONAL [(VII - 15)/100 x IIIb]	351.357,43
---	-------------------

EXECUÇÃO DE RESTOS A PAGAR INSCRITOS COM DISPONIBILIDADE DE CAIXA	INSCRITOS	CANCELADOS/PRESCRITOS	PAGOS	A PAGAR	PARCELA CONSIDERADA NO LIMITE
Inscritos em 2012	54.390,76	0,00	0,00	54.390,76	0,00
Total	54.390,76	0,00	0,00	54.390,76	0,00

CONTROLE DAS DESPESAS CUSTEADAS COM DISPONIBILIDADE DE CAIXA VINCULADA AOS RESTOS A PAGAR CANCELADOS OU PRESCRITOS CONSIDERADOS PARA FINS DE CUMPRIMENTO DO LIMITE ARTIGO 24, § 1º e 2º	DISPONIBILIDADE DE CAIXA VINCULADA AOS RESTOS A PAGAR CANCELADOS OU PRESCRITOS		
	Saldo Inicial	Despesas custeadas no exercício de referência (j)	Saldo Final (Não Aplicado)
Restos a Pagar Cancelados ou Prescritos em ...	0,00	0,00	0,00
Total (VIII)	0,00	0,00	0,00

CONTROLE DAS DESPESAS CUSTEADAS COM RECURSOS VINCULADOS À PARCELA DO PERCENTUAL MÍNIMO NÃO APLICADA EM AÇÕES E SERVIÇOS DE SAÚDE EM EXERCÍCIOS ANTERIORES - ARTIGOS 25 E 26	RECURSOS VINCULADOS À DIFERENÇA DE LIMITE NÃO CUMPRIDO		
	Saldo Inicial	Despesas custeadas no exercício de referência (k)	Saldo Final (Não Aplicado)
Diferença de limites não cumprido em ...	0,00	0,00	0,00
Total (IX)	0,00	0,00	0,00

FONTE: SCPI - Contabilidade, PREFEITURA MUNICIPAL, Data/hora da emissão: 28/fev/2013 12h e 25m*

Resolução 905/2009

SEBASTIÃO BARROS - PI

Publicações obrigatórias

PREF. MUN. DE SEBASTIAO BARROS
AV. PRIMEIRO DE JANEIRO, S/N - CNPJ: 01.612.805/0001-59

ANEXO XIX
RELATÓRIO RESUMIDO DA EXECUÇÃO ORÇAMENTÁRIA
DEMONSTRATIVO DA RECEITA DE IMPOSTOS E DAS DESPESAS PRÓPRIAS COM SAÚDE
ORÇAMENTO FISCAL E DA SEGURIDADE SOCIAL

Referência: Janeiro - Fevereiro

Página 3 de 3

RREO – ANEXO 12 (LC 141/2012, art. 35)

R\$ 1

DESPESAS COM SAÚDE (Por Subfunção)	DOTAÇÃO INICIAL	DOTAÇÃO ATUALIZADA	DESPESAS EMPENHADAS		DESPESAS LIQUIDADAS	
			Jan a Fev 2013 (1)	% (l/total) x 100	Jan a Fev 2013 (m)	% (m/total) x 100
Atenção Básica	1.479.915,51	1.470.915,51	504.621,11	96,77	195.567,76	99,37
Assistência Hospitalar e Ambulatorial	0,00	0,00	0,00	0,00	0,00	0,00
Suporte Profilático e Terapêutico	0,00	0,00	0,00	0,00	0,00	0,00
Vigilância Sanitária	27.527,78	36.527,78	13.899,00	2,67	1.017,00	0,52
Vigilância Epidemiológica	97.051,98	97.051,98	2.938,00	0,56	226,00	0,11
Alimentação e Nutrição	0,00	0,00	0,00	0,00	0,00	0,00
Outras Subfunções(inclui contr. Patronal)	0,00	0,00	0,00	0,00	0,00	0,00
TOTAL	1.604.495,27	1.604.495,27	521.458,11	100,00	196.810,76	100,00

- [1] Essa linha apresentará valor somente no Relatório Resumido da Execução Orçamentária do último bimestre do exercício.
[2] O valor apresentado na intercessão com a coluna "h" ou com a coluna "h+i" (último bimestre) deverá ser o mesmo apresentado no "total j".
[3] O valor apresentado na intercessão com a coluna "h" ou com a coluna "h+i" (último bimestre) deverá ser o mesmo apresentado no "total k".
[4] Limite anual mínimo a ser cumprido no encerramento do exercício.
[5] Durante o exercício esse valor servirá para o monitoramento previsto no art. 23 da LC 141/2012.

Nivaldo Roberto Nogueira Rodrigues
Prefeito Municipal

FONTE: SCPI - Contabilidade, PREFEITURA MUNICIPAL, Data/hora da emissão: 28/fev/2013 12h e 25m*

Resolução 905/2009

PREF. MUN. DE SEBASTIAO BARROS
AV. PRIMEIRO DE JANEIRO, S/N - CNPJ: 01.612.805/0001-59

ANEXO XVII
RELATÓRIO RESUMIDO DA EXECUÇÃO ORÇAMENTÁRIA
DEMONSTRATIVO DAS PARCERIAS PÚBLICO-PRIVADAS
ORÇAMENTO FISCAL E DA SEGURIDADE SOCIAL

Referência: Janeiro - Fevereiro

Página 1 de 1

RREO – Anexo 13 (Lei nº 11.079, de 30.12.2004, arts. 22, 25 e 28)

R\$ 1

ESPECIFICAÇÃO	SALDO TOTAL EM 31 DE DEZEMBRO DO EXERCÍCIO ANTERIOR (a)	REGISTROS EFETUADOS EM 2013		SALDO TOTAL (b)
		NO BIMESTRE (d)	ATÉ O BIMESTRE (c)	
TOTAL DE ATIVOS	0,00	0,00	0,00	0,00
Direitos Futuros	0,00	0,00	0,00	0,00
Ativos Contabilizados na SPE	0,00	0,00	0,00	0,00
Contrapartida para Provisões de PPP	0,00	0,00	0,00	0,00
TOTAL DE PASSIVO (I)	0,00	0,00	0,00	0,00
Obrigações Não Relacionadas a Serviços	0,00	0,00	0,00	0,00
Contrapartida para Ativos da SPE	0,00	0,00	0,00	0,00
Provisões da PPP	0,00	0,00	0,00	0,00
GARANTIAS DE PPP (II)	0,00	0,00	0,00	0,00
SALDO LÍQUIDO DE PASSIVOS DE PPP (III)=(I-II)	0,00	0,00	0,00	0,00
PASSIVOS CONTINGENTES	0,00	0,00	0,00	0,00
Contraprestação Futuras	0,00	0,00	0,00	0,00
Riscos Não Provisionados	0,00	0,00	0,00	0,00
Outros Passivos Contingentes	0,00	0,00	0,00	0,00
ATIVOS CONTINGENTES	0,00	0,00	0,00	0,00
Serviços Futuros	0,00	0,00	0,00	0,00
Outros Ativos Contingentes	0,00	0,00	0,00	0,00

ESPECIFICAÇÃO	2012	2013	2014	2015	2016	2017	2018	2019	2020	2021	2022
Do Ente Federado	0,00	0,00	0,00	0,00	0,00	0,00	0,00	0,00	0,00	0,00	0,00
Das Entidades Não-Dependentes	0,00	0,00	0,00	0,00	0,00	0,00	0,00	0,00	0,00	0,00	0,00
TOTAL DAS DESPESAS	0,00	0,00	0,00	0,00	0,00	0,00	0,00	0,00	0,00	0,00	0,00
RECEITA CORRENTE LÍQUIDA (RCL)	0,00	0,00	0,00	0,00	0,00	0,00	0,00	0,00	0,00	0,00	0,00
TOTAL DAS DESPESAS / RCL (%)	0,00	0,00	0,00	0,00	0,00	0,00	0,00	0,00	0,00	0,00	0,00

Nivaldo Roberto Nogueira Rodrigues
Prefeito Municipal

FONTE: SCPI - Contabilidade, PREFEITURA MUNICIPAL, Data/hora da emissão: 28/fev/2013 12h e 26m*

Portaria Nº 637 de 2012

PREF. MUN. DE SEBASTIAO BARROS
AV. PRIMEIRO DE JANEIRO, S/N - CNPJ: 01.612.805/0001-59

23

ANEXO XXXVI
RELATÓRIO RESUMIDO DA EXECUÇÃO ORÇAMENTÁRIA
DEMONSTRATIVO SIMPLIFICADO DO RELATÓRIO RESUMIDO DA EXECUÇÃO ORÇAMENTÁRIA
ORÇAMENTO FISCAL E DA SEGURIDADE SOCIAL

Referência: Janeiro - Fevereiro

Página 1 de 2

(LRF, Artigo 48, Anexo XVIII)		RS 1		
BALANÇO ORÇAMENTÁRIO - RECEITAS				
	No Bimestre	Até Bimestre		
Previsão Inicial da Receita	-	10.476.000,00		
Previsão Atualizada da Receita	-	10.476.000,00		
Receitas Realizadas	1.649.860,22	1.649.860,22		
Saldos de Exercícios Anteriores	-	0,00		
Deficit Orçamentário	-	0,00		
BALANÇO ORÇAMENTÁRIO - DESPESAS				
	No Bimestre	Até Bimestre		
Dotação Inicial	-	10.476.000,00		
Créditos Adicionais	-	0,00		
Dotação Atualizada	-	10.476.000,00		
Despesas Empenhadas	4.797.138,05	4.797.138,05		
Despesas Líquidas	1.044.702,89	1.044.702,89		
Superavit Orçamentário	-	605.157,33		
DESPESAS POR FUNÇÃO / SUBFUNÇÃO				
	No Bimestre	Até Bimestre		
Despesas Empenhadas	4.797.138,05	4.797.138,05		
Despesas Líquidas	1.044.702,89	1.044.702,89		
RECEITA CORRENTE LÍQUIDA - RCL				
		Até Bimestre		
Receita Corrente Líquida	-	1.649.860,22		
RECEITAS/DESPESAS DOS REGIMES DE PREVIDÊNCIA				
	No Bimestre	Até Bimestre		
REGIME GERAL DE PREVIDÊNCIA SOCIAL				
Receitas Previdenciárias (I)	0,00	0,00		
Despesas Previdenciárias (II)	0,00	0,00		
Resultado Previdenciário (III)=(I-II)	0,00	0,00		
REGIME PRÓPRIO DE PREVIDÊNCIA SOCIAL DOS SERVIDORES PÚBLICOS				
Receitas Previdenciárias (IV)	0,00	0,00		
Despesas Previdenciárias (V)	0,00	0,00		
Resultado Previdenciário (VI)=(IV-V)	0,00	0,00		
RESULTADO NOMINAL E PRIMÁRIO				
	Meta Fixada no Anexo de Metas Fiscais da LDO (a)	Resultado Apurado até o Bimestre (b)	% em Relação à Meta (b/a)	
Resultado Nominal	0,00	-339.568,95	0,00	
Resultado Primário	0,00	607.916,97	0,00	
MOVIMENTAÇÃO DOS RESTOS A PAGAR				
	Inscrição	Cancelamento Até o Bimestre	Pagamento Até o Bimestre	Saldo a Pagar
RESTOS A PAGAR PROCESSADOS	908.721,46	0,00	0,00	908.721,46
PREFEITURA MUNICIPAL	908.721,46	0,00	0,00	908.721,46
RESTOS A PAGAR NÃO PROCESSADOS	193.300,00	0,00	186.000,00	7.300,00
PREFEITURA MUNICIPAL	193.300,00	0,00	186.000,00	7.300,00
DESPESAS COM MANUTENÇÃO E DESENVOLVIMENTO DO ENSINO - MDE				
	Valor Apurado até o	Limites Constitucionais Anuais		
		% Mínimo a Aplicar no Exercício	% Aplicado até o Bimestre	
Mínimo Anual de <18% / 25%> das Receitas de Impostos em MDE	-55.466,72	<25%/18%>	-4,89	
Mínimo Anual de 60% do FUNDEB na Remun. Magistério Ensino Infantil e Fundamental	177.179,58	60%	32,26	
RECEITAS DE OPERAÇÕES DE CRÉDITO E DESPESAS DE CAPITAL				
		Valor Apurado até o Bimestre	Saldo Não Realizado	
RECEITAS DE OPERAÇÃO DE CRÉDITO (I)		0,00	0,00	
DESPESAS DE CAPITAL LÍQUIDA (II)		71.129,49	1.038.868,30	

FONTE: SCPI - Contabilidade, PREFEITURA MUNICIPAL, Data/hora da emissão: 28/fev/2013 12h e 27m*

Resolução 905/2009

SEBASTIÃO BARROS - PI

LRF: Publicações obrigatórias

PREF. MUN. DE SEBASTIAO BARROS 24
AV. PRIMEIRO DE JANEIRO, S/N - CNPJ: 01.612.805/0001-59

ANEXO XXXVI
RELATÓRIO RESUMIDO DA EXECUÇÃO ORÇAMENTÁRIA
DEMONSTRATIVO SIMPLIFICADO DO RELATÓRIO RESUMIDO DA EXECUÇÃO ORÇAMENTÁRIA
ORÇAMENTO FISCAL E DA SEGURIDADE SOCIAL

Referência: Janeiro - Fevereiro

Página 2 de 2

(LRF, Artigo 48, Anexo XVIII)

R\$ 1

PROJEÇÃO ATUARIAL DOS REGIMES DE PREVIDÊNCIA	Exercício em Referência	10º Exercício	20º Exercício	35º Exercício
REGIME GERAL DE PREVIDÊNCIA SOCIAL	0,00	0,00	0,00	0,00
Receitas Previdenciárias (I)	0,00	0,00	0,00	0,00
Despesas Previdenciárias (II)	0,00	0,00	0,00	0,00
Resultado Previdenciário (I-II)	0,00	0,00	0,00	0,00
REGIME PRÓPRIO DE PREVIDÊNCIA SOCIAL DOS SERVIDORES PÚBLICOS	0,00	0,00	0,00	0,00
Receitas Previdenciárias (IV)	0,00	0,00	0,00	0,00
Despesas Previdenciárias (V)	0,00	0,00	0,00	0,00
Resultado Previdenciário (IV-V)	0,00	0,00	0,00	0,00

RECEITA DA ALIENAÇÃO DE ATIVOS E APLICAÇÃO DOS RECURSOS	Valor apurado até o Bimestre	Saldo Não Realizado
Receita de Capital Resultante de Alienação de Ativos	0,00	0,00
Aplicação dos Recursos da Alienação de Ativos	0,00	0,00

DESPESAS COM AÇÕES E SERVIÇOS PÚBLICOS DE SAÚDE	Valor Apurado até o	Limites Constitucionais Anuais	
		% Mínimo a Aplicar no Exercício	% Aplicado até o Bimestre
Despesas Próprias com Ações e Serviços Públicos de Saúde	0,00	0,00	0,00


Nivaldo Roberto Nequaira Rodrigues
Prefeito Municipal

FONTE: SCPI - Contabilidade, PREFEITURA MUNICIPAL, Data/hora da emissão: 28/fev/2013 12h e 27m*

Resolução 905/2009

PREF. MUN. DE SEBASTIAO BARROS
 AV. PRIMEIRO DE JANEIRO, S/N - CNPJ: 01.612.805/0001-59
ANEXO XXVI
 RELATÓRIO RESUMIDO DA EXECUÇÃO ORÇAMENTÁRIA
 ORÇAMENTO FISCAL E DA SEGURIDADE SOCIAL
 DEMONSTRATIVO DA EXECUÇÃO DAS DESPESAS POR FUNÇÃO/SUBFUNÇÃO
 Referência: Janeiro - Fevereiro

25

Página 1 de 2

RR00 - Anexo 2 (LRF, Art. 52, inciso II, alínea "c")

FUNÇÃO/SUBFUNÇÃO	DOTAÇÃO INICIAL	DOTAÇÃO ATUALIZADA (a)	DESPESAS EMPENHADAS		DESPESAS EXECUTADAS				SALDO A EXECUTAR (a-(e+f))	
			BIMESTRE (b)	ATÉ BIMESTRE (c)	DESPESAS LIQUIDADAS		INSCRITAS EM RESTOS A PAGAR NÃO PROCESSADOS (f)	% ((e+f)/a)		
					BIMESTRE (d)	ATÉ BIMESTRE (e)				
DESPESAS (EXCETO INTRA-ORÇAMENTÁRIAS) (I)	10.476.000,00	10.476.000,00	4.797.138,05	4.797.138,05	1.044.702,89	1.044.702,89	0,00	100,00	9,97	9.431.297,11
Legislativa	400.897,00	400.897,00	0,00	0,00	0,00	0,00	0,00	0,00	0,00	400.897,00
Ação Legislativa	400.897,00	400.897,00	0,00	0,00	0,00	0,00	0,00	0,00	0,00	400.897,00
Administração	1.307.200,18	1.867.202,80	1.410.350,06	1.410.350,06	327.246,01	327.246,01	0,00	31,32	17,53	1.539.956,79
Administração Geral	1.142.797,82	1.558.746,61	1.180.407,66	1.180.407,66	300.075,03	300.075,03	0,00	28,72	19,25	1.258.671,58
Administração Financeira	82.487,42	95.507,42	69.582,05	69.582,05	9.102,05	9.102,05	0,00	0,87	9,53	86.405,37
Controle Interno	76.514,94	207.048,77	160.360,35	160.360,35	18.068,93	18.068,93	0,00	1,73	8,73	188.979,84
Tecnologia da Informação	5.900,00	5.900,00	0,00	0,00	0,00	0,00	0,00	0,00	0,00	5.900,00
Assistência Social	616.115,29	616.115,29	446.294,74	446.294,74	44.429,11	44.429,11	0,00	4,25	7,21	571.686,18
Administração Geral	78.717,76	86.186,67	79.944,76	79.944,76	19.330,65	19.330,65	0,00	1,85	22,43	66.856,02
Assistência ao Idoso	1.000,00	0,00	0,00	0,00	0,00	0,00	0,00	0,00	0,00	0,00
Assistência à Criança e ao Adolescente	214.018,66	148.520,87	110.582,00	110.582,00	5.424,00	5.424,00	0,00	0,52	3,65	143.096,87
Assistência Comunitária	322.378,87	381.407,75	255.767,98	255.767,98	19.674,46	19.674,46	0,00	1,88	5,16	361.733,29
Saúde	1.604.495,27	1.604.495,27	521.458,11	521.458,11	196.810,76	196.810,76	0,00	18,84	12,27	1.407.684,51
Atenção Básica	1.479.915,51	1.470.915,51	504.621,11	504.621,11	195.567,76	195.567,76	0,00	18,72	13,30	1.275.347,75
Vigilância Sanitária	27.527,78	36.527,78	13.899,00	13.899,00	1.017,00	1.017,00	0,00	0,10	2,78	35.510,78
Vigilância Epidemiológica	97.051,98	97.051,98	2.938,00	2.938,00	226,00	226,00	0,00	0,02	0,23	96.825,98
Educação	4.808.121,05	4.717.121,05	2.193.600,49	2.193.600,49	273.009,54	273.009,54	0,00	26,13	5,79	4.444.111,52
E ensino Fundamental	4.532.422,87	4.444.585,16	2.193.600,49	2.193.600,49	273.009,54	273.009,54	0,00	26,13	6,14	4.171.575,62
E ensino Médio	18.759,14	18.759,14	0,00	0,00	0,00	0,00	0,00	0,00	0,00	18.759,14
Educação Infantil	256.939,05	253.776,76	0,00	0,00	0,00	0,00	0,00	0,00	0,00	253.776,76
Cultura	193.088,80	104.028,10	22.490,20	22.490,20	22.490,20	22.490,20	0,00	2,15	21,62	81.537,90
Difusão Cultural	193.088,80	104.028,10	22.490,20	22.490,20	22.490,20	22.490,20	0,00	2,15	21,62	81.537,90
Urbanismo	588.649,66	365.664,16	129.205,76	129.205,76	119.314,58	119.314,58	0,00	11,42	32,63	246.349,58
Administração Geral	166.483,88	68.175,06	20.164,51	20.164,51	10.273,33	10.273,33	0,00	0,98	15,07	57.901,73
Infra-Estrutura Urbana	4.000,00	4.000,00	0,00	0,00	0,00	0,00	0,00	0,00	0,00	4.000,00
Serviços Urbanos	354.165,78	243.274,60	105.937,64	105.937,64	105.937,64	105.937,64	0,00	10,14	43,55	137.336,96
Energia Elétrica	64.000,00	50.214,50	3.103,61	3.103,61	3.103,61	3.103,61	0,00	0,30	6,18	47.110,89
Habituação	209.800,00	189.800,00	0,00	0,00	0,00	0,00	0,00	0,00	0,00	189.800,00
Habituação Urbana	209.800,00	189.800,00	0,00	0,00	0,00	0,00	0,00	0,00	0,00	189.800,00
Saneamento	320.689,08	290.689,08	26.460,52	26.460,52	22.260,52	22.260,52	0,00	2,13	7,66	268.428,56
Saneamento Básico Urbano	320.689,08	290.689,08	26.460,52	26.460,52	22.260,52	22.260,52	0,00	2,13	7,66	268.428,56
Agricultura	93.406,12	96.906,12	9.314,00	9.314,00	1.178,00	1.178,00	0,00	0,11	1,22	95.728,12
Administração Geral	53.906,12	53.906,12	500,00	500,00	500,00	500,00	0,00	0,05	0,93	53.406,12
Abastecimento	5.000,00	5.000,00	0,00	0,00	0,00	0,00	0,00	0,00	0,00	5.000,00
Promoção da Produção Agropecuária	15.500,00	10.500,00	0,00	0,00	0,00	0,00	0,00	0,00	0,00	10.500,00
Defesa Agropecuária	19.000,00	27.500,00	8.814,00	8.814,00	678,00	678,00	0,00	0,06	2,47	26.822,00
Comunicações	3.600,00	3.600,00	0,00	0,00	0,00	0,00	0,00	0,00	0,00	3.600,00
Telecomunicações	3.600,00	3.600,00	0,00	0,00	0,00	0,00	0,00	0,00	0,00	3.600,00
Transporte	85.259,68	75.259,68	15.066,48	15.066,48	15.066,48	15.066,48	0,00	1,44	20,02	60.193,20
Transporte Rodoviário	85.259,68	75.259,68	15.066,48	15.066,48	15.066,48	15.066,48	0,00	1,44	20,02	60.193,20
Desporto e Lazer	72.741,24	48.741,24	0,00	0,00	0,00	0,00	0,00	0,00	0,00	48.741,24
Desporto Comunitário	72.741,24	48.741,24	0,00	0,00	0,00	0,00	0,00	0,00	0,00	48.741,24

FONTE: SCPI - Contabilidade, PREFEITURA MUNICIPAL, Data/hora da emissão: 28/fev/2013 12h e 16m

Resolução 905/2009

PREF. MUN. DE SEBASTIAO BARROS
 AV. PRIMEIRO DE JANEIRO, S/N - CNPJ: 01.612.805/0001-59
ANEXO XXVI
 RELATÓRIO RESUMIDO DA EXECUÇÃO ORÇAMENTÁRIA
 ORÇAMENTO FISCAL E DA SEGURIDADE SOCIAL
 DEMONSTRATIVO DA EXECUÇÃO DAS DESPESAS POR FUNÇÃO/SUBFUNÇÃO
 Referência: Janeiro - Fevereiro

26

Página 2 de 2

RR00 - Anexo 2 (LRF, Art. 52, inciso II, alínea "c")

FUNÇÃO/SUBFUNÇÃO	DOTAÇÃO INICIAL	DOTAÇÃO ATUALIZADA (a)	DESPESAS EMPENHADAS		DESPESAS EXECUTADAS				SALDO A EXECUTAR (a-(e+f))	
			BIMESTRE (b)	ATÉ BIMESTRE (c)	DESPESAS LIQUIDADAS		INSCRITAS EM RESTOS A PAGAR NÃO PROCESSADOS (f)	% ((e+f)/a)		
					BIMESTRE (d)	ATÉ BIMESTRE (e)				
Encargos Especiais	156.436,62	80.480,20	22.897,69	22.897,69	22.897,69	22.897,69	0,00	2,19	28,45	57.582,51
Serviço da Dívida Interna	103.436,62	32.480,20	6.160,37	6.160,37	6.160,37	6.160,37	0,00	0,59	18,97	26.319,83
Transferências	3.000,00	3.000,00	0,00	0,00	0,00	0,00	0,00	0,00	0,00	3.000,00
Outros Encargos Especiais	50.000,00	45.000,00	16.737,32	16.737,32	16.737,32	16.737,32	0,00	1,60	37,19	28.262,68
RESERVA DE CONTINGENCIA	15.000,00	15.000,00	0,00	0,00	0,00	0,00	0,00	0,00	0,00	15.000,00
Reserva de Contingência	15.000,00	15.000,00	0,00	0,00	0,00	0,00	0,00	0,00	0,00	15.000,00
DESPESAS INTRA-ORÇAMENTÁRIAS (II)	0,00	0,00	0,00	0,00	0,00	0,00	0,00	0,00	0,00	0,00
TOTAL (III)=(I+II)	10.476.000,00	10.476.000,00	4.797.138,05	4.797.138,05	1.044.702,89	1.044.702,89	0,00	100,00	9,97	9.431.297,11

FONTE: SCPI - Contabilidade, PREFEITURA MUNICIPAL, Data/hora da emissão: 28/fev/2013 12h e 16m

Resolução 905/2009

Roberto
 Nivaldo Roberto Nogueira Rodrigues
 Prefeito Municipal

SEBASTIÃO BARROS - PI

LRF: Publicações obrigatórias

PREF. MUN. DE SEBASTIAO BARROS
AV. PRIMEIRO DE JANEIRO, S/N - CNPJ: 01.612.805/0001-59
ANEXO XXVII
RELATÓRIO RESUMIDO DA EXECUÇÃO ORÇAMENTÁRIA
DEMONSTRATIVO DA RECEITA CORRENTE LÍQUIDA
ORÇAMENTO FISCAL E DA SEGURIDADE SOCIAL
Referência: Janeiro - Fevereiro


27

Página 1 de 1

ESPECIFICAÇÃO	EVOLUÇÃO DA RECEITA REALIZADA NOS ÚLTIMOS 12 MESES												TOTAL (ÚLTIMOS 12 MESES)	PREVISÃO ATUALIZADA	
	MAR/2012	ABR/2012	MAI/2012	JUN/2012	JUL/2012	AGO/2012	SET/2012	OUT/2012	NOV/2012	DEZ/2012	JAN/2013	FEV/2013			
RECEITAS CORRENTES (I)	0,00	0,00	0,00	0,00	0,00	0,00	0,00	0,00	0,00	0,00	0,00	816.450,37	1.054.121,25	1.870.571,62	11.037.936,99
RECEITA TRIBUTÁRIA	0,00	0,00	0,00	0,00	0,00	0,00	0,00	0,00	0,00	0,00	0,00	9.407,67	21.017,49	30.425,16	230.048,63
IPTU												0,00	0,00	0,00	3.047,90
ISS												2.837,79	5.280,46	8.118,25	119.884,70
ITBI												0,00	0,00	0,00	12.697,76
IRRF												6.569,88	15.737,03	22.306,91	55.703,00
Outras receitas Tributárias												0,00	0,00	0,00	38.715,27
RECEITA DE CONTRIBUIÇÕES												0,00	0,00	0,00	0,00
RECEITA PATRIMONIAL												1.872,29	1.528,44	3.400,73	40.654,65
RECEITA AGROPECUÁRIA												0,00	0,00	0,00	0,00
RECEITA INDUSTRIAL												0,00	0,00	0,00	0,00
RECEITA DE SERVIÇO												0,00	0,00	0,00	85.761,60
TRANSFERÊNCIAS CORRENTES	0,00	0,00	0,00	0,00	0,00	0,00	0,00	0,00	0,00	0,00	0,00	805.170,41	1.031.575,32	1.836.745,73	10.679.895,61
Cota Parte do FPM												435.324,10	583.682,01	1.021.006,11	5.369.469,20
Cota Parte do ICMS												44.744,40	37.675,97	82.420,37	386.434,63
Cota Parte do IPVA												0,00	0,00	0,00	127,13
Cota Parte do ITR												93,14	37,96	131,10	547,01
Transf. da LC 87/1996												0,00	0,00	0,00	1.052,98
Transf. da LC 61/1989												11,83	9,09	20,92	104,68
Transferências do FUNDEB												215.450,13	332.968,41	548.418,54	3.375.789,32
Outras Transferências Correntes												109.546,81	75.201,88	184.748,69	1.546.370,66
Outras Receitas Correntes												0,00	0,00	0,00	1.576,50
DEDUÇÕES (II)	0,00	0,00	0,00	0,00	0,00	0,00	0,00	0,00	0,00	0,00	0,00	96.032,27	124.679,13	220.711,40	1.151.547,13
Contrib. Plano de Seguridade Social Servidor	0,00	0,00	0,00	0,00	0,00	0,00	0,00	0,00	0,00	0,00	0,00	0,00	0,00	0,00	0,00
Servidor												0,00	0,00	0,00	0,00
Compens. Financ. entre Regimes Previd.												0,00	0,00	0,00	0,00
Dedução da Receita para Formação do FUNDEB												96.032,27	124.679,13	220.711,40	1.151.547,13
RECEITA CORRENTE LÍQUIDA (I)-(II)	0,00	0,00	0,00	0,00	0,00	0,00	0,00	0,00	0,00	0,00	0,00	720.418,10	929.442,12	1.649.860,22	9.886.389,86

FONTE: SCPI - Contabilidade, PREFEITURA MUNICIPAL, Data/hora da emissão: 28/fev/2013 12h e 17m

Resolução 905/2009


Nivaldo Roberto Nogueira Rodrigues
Prefeito Municipal